

①今後引っ越したい意向について、どのあたりの年代の声が多かったのか教えていただきたい。（問 3）

50 歳～64 歳の声が最も多く、次いで 65 歳～74 歳が多かった。

②今後引っ越したい意向について、8 割程度が住みたいと答えているが、市街化区域と市街化調整区域のどちらに住まわれている方の回答であるかは把握できるのか。（問 3）

市街化区域に住まわれている方は 83.4%、市街化調整区域に住まわれている方は 86.9%、都市計画区域外に住まわれている方は 88.3%が今後も住み続けたい意向を持たれている。

③市街化調整区域の設問について、居住地クロスをかけて傾向を見させていただきたい。（問 16、17）

〔問 16 市街化調整区域の土地利用について〕

- 高台を有する梶木大王谷地域や細島地域、東郷町地域は比較的、大規模開発でも構わないといった回答が多い傾向。
- 一方、美々津地域は自然環境を保全するといった回答が多い傾向。
- 財光寺東地域は大規模開発と小規模施設の立地については同程度の意向が伺える。

〔問 17 市街化調整区域における建築制限について〕

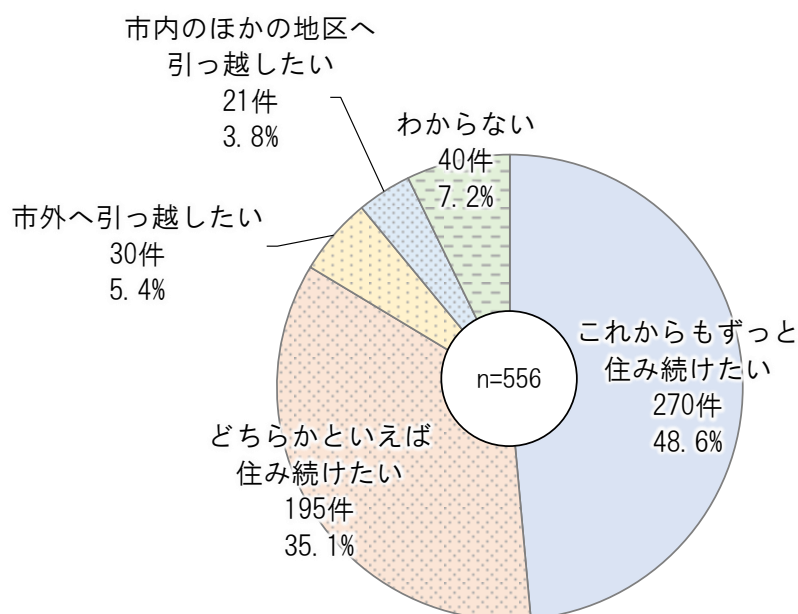
- 梶木大王谷地域、富高塩見地域、財光寺東地域は規制を緩和すべきといった回答が特に多い傾向。
- 日知屋地域は従来通り規制すべきといった回答と規制を緩和すべきといった回答が同程度。
- 規制を緩和する理由として、「移住者が自由に住めるようになった方がよい」が多い傾向。

---※以降、市民アンケート結果より抜粋---

● 定住・転居意向について

問 3 今後も日向市に住み続けたいと思いますか？当てはまるもの 1 つに○を付けて下さい。

- 「これからもずっと住み続けたい」が 48.6%（270 件）と約半数を占めている。次いで「どちらかといえば住み続けたい」が 35.1%（195 件）、「わからない」が 7.2%（40 件）となっている。
- 日向市に住み続けたいと思っている方が多いことが伺える。



■クロス集計（問3 × 年齢・お住まいの地域・お住まいの区域）

		総 数	続 け た い ら も ず つ と 住 み	続 け た い か と い え ば 住 み	引 つ 越 し た い ほ か の 地 区 へ	市 外 へ 引 つ 越 し た い	わ か ら な い
総数		556 100.0%	270 48.6%	195 35.1%	21 3.8%	30 5.4%	40 7.2%
年 齢	20歳未満	6 100.0%	2 33.3%	2 33.3%	1 16.7%	1 16.7%	0 0.0%
	20歳～29歳	37 100.0%	9 24.3%	13 35.1%	4 10.8%	5 13.5%	6 16.2%
	30歳～39歳	43 100.0%	15 34.9%	19 44.2%	1 2.3%	4 9.3%	4 9.3%
	40歳～49歳	82 100.0%	28 34.1%	39 47.6%	2 2.4%	2 2.4%	11 13.4%
	50歳～64歳	155 100.0%	74 47.7%	58 37.4%	6 3.9%	8 5.2%	9 5.8%
	65歳～74歳	153 100.0%	91 59.5%	42 27.5%	3 2.0%	7 4.6%	8 5.2%
	75歳以上	79 100.0%	49 62.0%	21 26.6%	4 5.1%	3 3.8%	1 1.3%
お 住 ま い の 地 域	梶木大王谷地域	65 100.0%	34 52.3%	21 32.3%	1 1.5%	4 6.2%	5 7.7%
	細島地域	15 100.0%	10 66.7%	4 26.7%	0 0.0%	0 0.0%	1 6.7%
	日知屋地域	153 100.0%	70 45.8%	59 38.6%	8 5.2%	7 4.6%	8 5.2%
	中心市街地地域	25 100.0%	11 44.0%	9 36.0%	1 4.0%	2 8.0%	1 4.0%
	富高塩見地域	75 100.0%	38 50.7%	27 36.0%	0 0.0%	3 4.0%	7 9.3%
	財光寺東地域 (JR日豊本線から東側)	66 100.0%	29 43.9%	21 31.8%	5 7.6%	5 7.6%	6 9.1%
	財光寺東地域 (JR日豊本線から西側)	79 100.0%	39 49.4%	27 34.2%	1 1.3%	5 6.3%	7 8.9%
	平岩地域	23 100.0%	12 52.2%	8 34.8%	1 4.3%	1 4.3%	1 4.3%
	幸協地域	4 100.0%	1 25.0%	2 50.0%	0 0.0%	0 0.0%	0 0.0%
	美々津地域	23 100.0%	10 43.5%	9 39.1%	2 8.7%	1 4.3%	1 4.3%
	東郷町地域	25 100.0%	13 52.0%	6 24.0%	2 8.0%	2 8.0%	2 8.0%
	市街化区域	288 100.0%	137 47.6%	103 35.8%	8 2.8%	16 5.6%	24 8.3%
お 住 ま い の 区 域	市街化調整区域	69 100.0%	39 56.5%	21 30.4%	3 4.3%	3 4.3%	2 2.9%
	都市計画区域外	51 100.0%	21 41.2%	24 47.1%	3 5.9%	2 3.9%	1 2.0%
	わからない	130 100.0%	62 47.7%	43 33.1%	7 5.4%	5 3.8%	12 9.2%

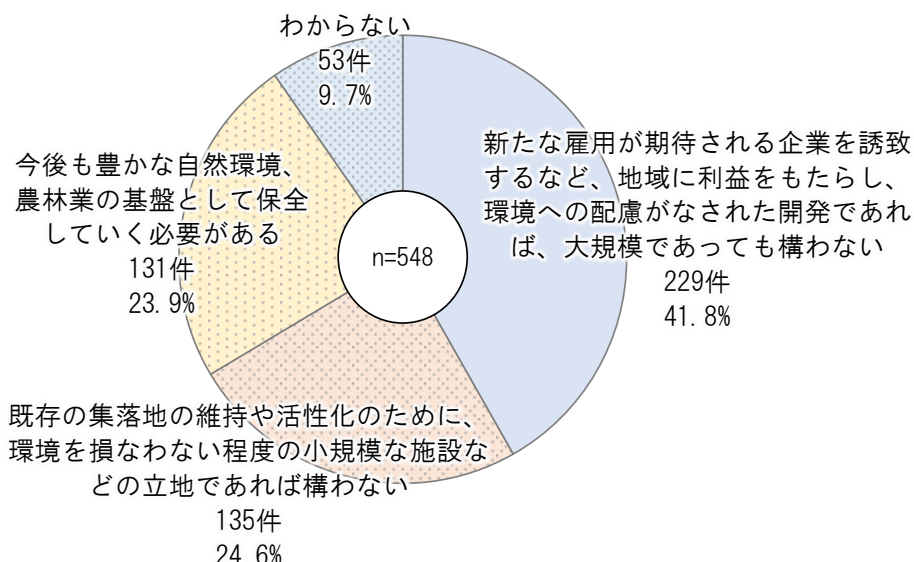
①に関連

②に関連

問 16 市街化調整区域について今後どのような土地利用を行っていくべきだと思いますか？

当てはまるもの 1 つに○を付けて下さい。(P2 の地図を参考にお答え下さい。)

- 「新たな雇用が期待される企業を誘致するなど、地域に利益をもたらす、環境への配慮がなされた開発であれば、大規模であっても構わない」が 41.8% (229 件) と最も高い。次いで「既存の集落地の維持や活性化のために、環境を損なわない程度の小規模な施設などの立地であれば構わない」が 24.6% (135 件)、「今後も豊かな自然環境、農林業の基盤として保全していく必要がある」が 23.9% (131 件) となっている。



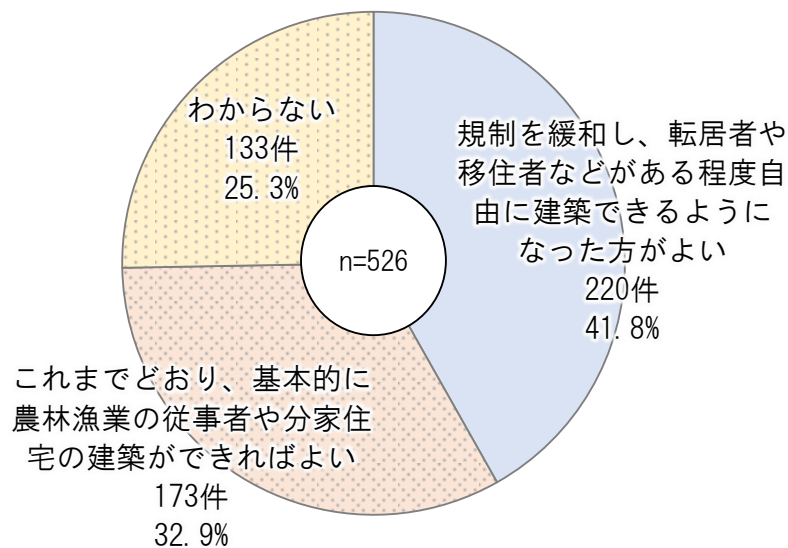
■ クロス集計 (問 16 × お住まいの地域・お住まいの区域)

③に関連

	総数	新たな雇用が期待される企業を誘致するなど、地域に利益をもたらす、環境への配慮がなされた開発であれば、大規模であっても構わない	既存の集落地の維持や活性化のために、環境を損なわない程度の小規模な施設などの立地であれば構わない	今後も豊かな自然環境、農林業の基盤として保全していく必要がある	わからない
総数	548	229	135	131	53
	100.0%	41.8%	24.6%	23.9%	9.7%
お住まいの地域	梶木大王谷地域	65	34	16	10
		100.0%	52.3%	24.6%	15.4%
	細島地域	15	9	4	2
		100.0%	60.0%	26.7%	13.3%
	日知屋地域	153	59	37	42
		100.0%	38.6%	24.2%	27.5%
	中心市街地地域	25	12	5	6
		100.0%	48.0%	20.0%	24.0%
	富高塩見地域	75	26	19	18
		100.0%	34.7%	25.3%	24.0%
	財光寺東地域 (JR日豊本線から東側)	66	27	17	15
		100.0%	40.9%	25.8%	22.7%
	財光寺東地域 (JR日豊本線から西側)	79	31	25	13
		100.0%	39.2%	31.6%	16.5%
お住まいの区域	平岩地域	23	8	2	8
		100.0%	34.8%	8.7%	34.8%
	幸脇地域	4	2	0	1
		100.0%	50.0%	0.0%	25.0%
	美々津地域	23	5	5	12
		100.0%	21.7%	21.7%	52.2%
	東郷町地域	25	13	4	4
		100.0%	52.0%	16.0%	16.0%
	市街化区域	288	124	76	68
		100.0%	43.1%	26.4%	23.6%
お住まいの区域	市街化調整区域	69	26	18	15
		100.0%	37.7%	26.1%	21.7%
	都市計画区域外	51	21	10	10
		100.0%	41.2%	19.6%	19.6%
わからない	130	46	29	34	18
	100.0%	35.4%	22.3%	26.2%	13.8%

問 17-1 市街化調整区域は市街化を抑制するため、原則、住宅建築が制限されています。このことについてどう思いますか？当てはまるもの1つに○を付けて下さい。(P2 の地図を参考にお答え下さい。)

- 「規制を緩和し、転居者や移住者などがある程度自由に建築できるようになった方がよい」が 41.8% (220 件) と最も高い。次いで「これまでどおり、基本的に農林漁業の従事者や分家住宅の建築ができればよい」が 32.9% (173 件)、「わからない」が 25.3% (133 件) となっている。



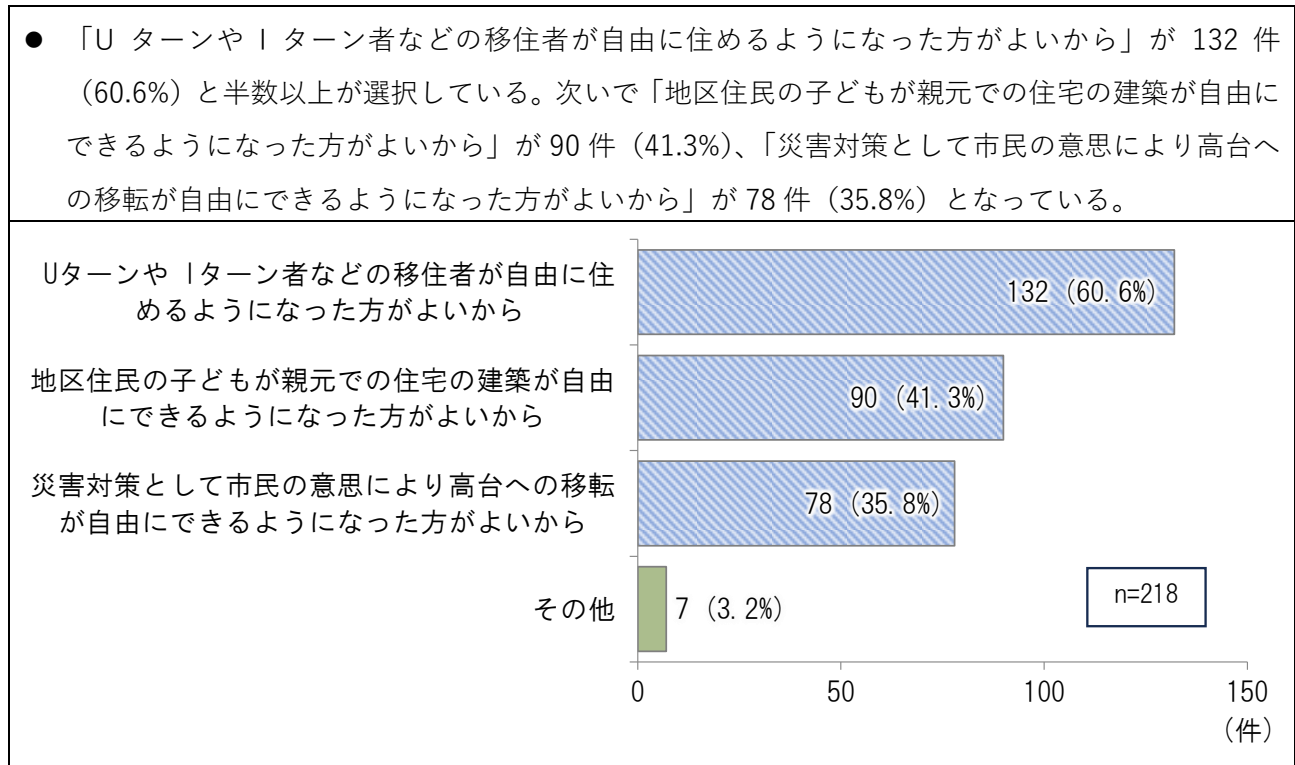
■ クロス集計 (問 17-1 × お住まいの地域)

③に関連

		総 数	本 こ が 者 的 に ま き 分 農 で 家 林 ど ば 住 漁 お よ 宅 業 り の 、 建 従 基	が き る 者 規 よ る 程 や 制 い よ 度 移 を う 自 住 緩 に 由 者 和 な に な し っ 建 ど 、 た 築 が 転 方 で あ 居	わ か ら な い
総数		526	173	220	133
		100.0%	32.9%	41.8%	25.3%
お 住 ま い の 地 域	梶木大王谷地域	65	18	26	17
		100.0%	27.7%	40.0%	26.2%
	細島地域	15	3	8	4
		100.0%	20.0%	53.3%	26.7%
	日知屋地域	153	54	56	37
		100.0%	35.3%	36.6%	24.2%
	中心市街地地域	25	10	7	6
		100.0%	40.0%	28.0%	24.0%
	富高塩見地域	75	20	34	18
		100.0%	26.7%	45.3%	24.0%
	財光寺東地域 (JR日豊本線から東側)	66	22	29	12
		100.0%	33.3%	43.9%	18.2%
	財光寺東地域 (JR日豊本線から西側)	79	21	31	22
		100.0%	26.6%	39.2%	27.8%
	平岩地域	23	5	11	4
		100.0%	21.7%	47.8%	17.4%
	幸協地域	4	2	0	2
		100.0%	50.0%	0.0%	50.0%
	美々津地域	23	8	7	4
		100.0%	34.8%	30.4%	17.4%
	東郷町地域	25	7	10	6
		100.0%	28.0%	40.0%	24.0%

問 17-1 で、「2.ある程度自由に建築できるようになった方がよい」を選択された方にお聞きします。

問 17-2 どのような理由で自由に建築できるようになったらよいと思いますか？当てはまるもの全てに○を付けて下さい。（P2 の地図を参考にお答え下さい。）



その他の意見
移住者は住みやすく、地元の人は住む所がない。住みにくい町になってきている気がする
人口増加が必要
現在、空き家が多数ある
親元で住める住宅の建築も良いが、Uターン・Iターンの移住者がただ増えれば良いとは思わない。移住者が来てもその地域住宅に迷惑行為をしてくる人間もいるから
人口を増やしたいのであれば、制限をしない方が住みやすくなるから
畑などもっと自由に始めてほしい
企業誘致

■クロス集計（問 17-2 × お住まいの地域）

		総 数	な 移 住 者 が 自 由 に 住 め る よ う に	う 住 地 に な っ た 方 が よ い か ら	ら き よ 災 害 対 策 と し て 移 転 が 自 由 に か	そ の 他
総数		218	132	90	78	7
		100.0%	60.6%	41.3%	35.8%	3.2%
お 住 ま い の 地 域	梶木大王谷地域	26	14	12	5	2
		100.0%	53.8%	46.2%	19.2%	7.7%
	細島地域	8	5	4	2	0
		100.0%	62.5%	50.0%	25.0%	0.0%
	日知屋地域	56	33	27	24	2
		100.0%	58.9%	48.2%	42.9%	3.6%
	中心市街地地域	7	5	0	1	1
		100.0%	71.4%	0.0%	14.3%	14.3%
	富高塩見地域	34	20	14	15	1
		100.0%	58.8%	41.2%	44.1%	2.9%
	財光寺東地域 (JR日豊本線から東側)	29	16	9	12	0
		100.0%	55.2%	31.0%	41.4%	0.0%
	財光寺東地域 (JR日豊本線から西側)	31	19	13	10	0
		100.0%	61.3%	41.9%	32.3%	0.0%
	平岩地域	11	9	3	2	1
		100.0%	81.8%	27.3%	18.2%	9.1%
	幸脇地域					
	美々津地域	7	4	4	4	0
		100.0%	57.1%	57.1%	57.1%	0.0%
	東郷町地域	10	7	3	3	0
		100.0%	70.0%	30.0%	30.0%	0.0%

③に関連