

令和6年度 日向市水道事業会計決算の概要について

1. 総括

本市の上水道は、昭和25年4月に給水を開始し市勢の発展に伴う普及率向上と給水需要の増加に対応するため、昭和44年7月に権現原浄水場の運用開始、その後第6次までの拡張を経て現在の上水道が形成されました。

近年、給水人口は少子高齢化をはじめとする社会情勢の変動に伴い減少しており、水道事業の主な財源である給水収益は逓減傾向にあります。一方で、水道施設の耐震化や老朽化対策は水道の安定供給のための重要な課題であり、更新事業の更なる推進が求められるなか、給水収益の逓減と合わせて厳しい財政状況になっています。

必要な財源を確保するため、令和4年度に料金を改定しましたが、市民生活や企業活動への急激な負担増を抑制するための経過措置として、二段階での改定となっており、令和6年7月に第二段階目の料金体系へ移行しました。今後数年間は本年度と同程度の収入が見込まれますが、長期的には人口減少により料金収入が減少すると予測されます。

今後も持続可能な水道事業を実現するために、「日向市水道ビジョン」や昨年度に中間見直しを行った「日向市水道事業経営戦略」に沿って健全経営に向けた取り組みを実施する必要があります。

2. 業務状況

令和6年度の上水道給水人口は52,672人で前年度より644人減少し、給水戸数は23,619戸で前年度より93戸増加しています。また、給水区域内普及率は98.87%で前年度並みです。

次に、年間総配水量は7,553,178 m³で前年度より36,799 m³減少し、年間総有収水量も6,636,978 m³で前年度より84,706 m³減少しています。また、有収率は87.87%で前年度を0.69ポイント下回りました。

区 分	令和6年度(A)	令和5年度(B)	比較 (A)－(B)	増減率(%)
1. 給水人口(人)	52,672	53,316	△644	△1.2
2. 給水戸数(戸)	23,619	23,526	93	0.4
3. 年間総配水量(m ³)	7,553,178	7,589,977	△36,799	△0.5
4. 1ヶ月平均配水量(m ³)	629,432	632,498	△3,066	△0.5
5. 年間総有収水量(m ³)	6,636,978	6,721,684	△84,706	△1.3
6. 1ヶ月平均有収水量(m ³)	553,081	560,140	△7,059	△1.3
7. 有収率(%)	87.87	88.56	△0.69	－

3. 財政状況

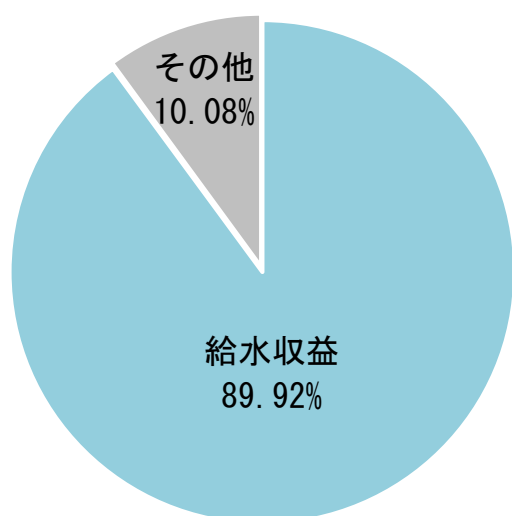
本年度の収益的収支（税抜）において、収益は1,247,735,042円で前年度より47,401,135円増加し、費用は879,619,363円と前年度より29,598,637円増加しました。当年度純利益は368,115,679円で前年度より17,802,498円増加しています。

収益では、第二段階目の料金体系への移行により、給水収益が42,694,230円増加しました。費用では、営業費用が29,688,992円増加しており、これは主に委託料、固定資産除却費などの増によるものです。また、営業外費用が704,039円減少していますが、これは主に支払利息の減によるものです。

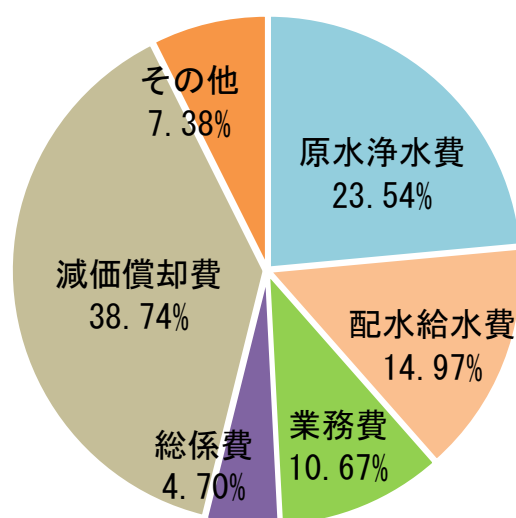
（単位：円、％）

区 分	令和6年度(A)	令和5年度(B)	比較 (A)－(B)	増減率
水道事業収益	1,247,735,042	1,200,333,907	47,401,135	3.9
営業収益	1,194,644,795	1,148,482,995	46,161,800	4.0
営業外収益	53,090,247	51,850,912	1,239,335	2.4
特別利益	0	0	0	－
水道事業費用	879,619,363	850,020,726	29,598,637	3.5
営業費用	838,830,325	809,141,333	29,688,992	3.7
営業外費用	39,358,408	40,062,447	△704,039	△1.8
特別損失	1,430,630	816,946	613,684	75.1
純利益（収益－費用）	368,115,679	350,313,181	17,802,498	－

収益的収入 構成割合



収益的支出 構成割合

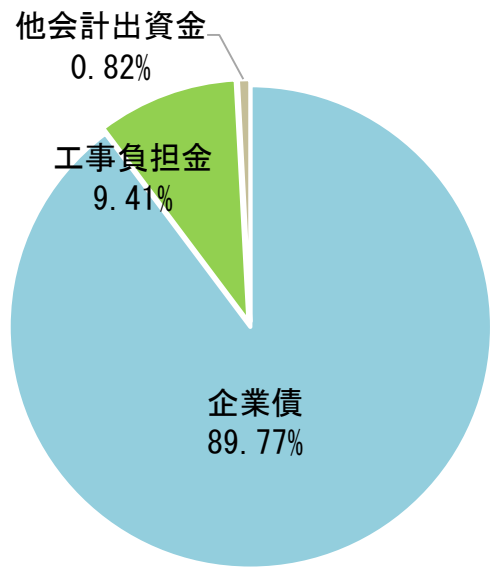


資本的収支（税込）において、収入額 278,502,225 円に対し支出額は 759,434,222 円で、差引き収支不足額は 480,931,997 円となり、不足額を損益勘定留保資金等で補てんしています。

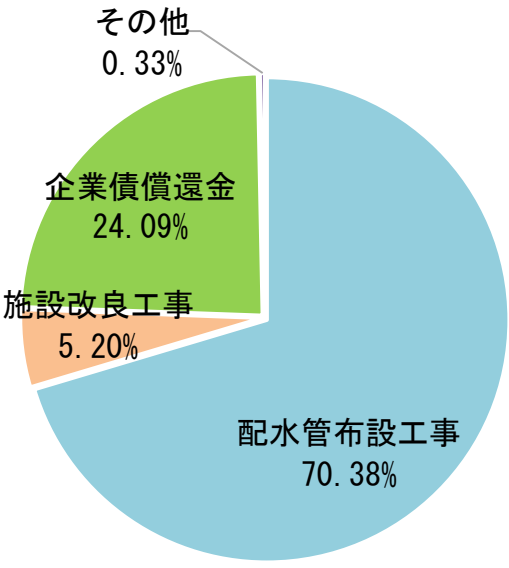
(単位：円、%)

区 分	令和 6 年度 (A)	令和 5 年度 (B)	比較 (A)－(B)	増減率
資本的収入	278,502,225	276,071,237	2,430,988	0.9
企業債	250,000,000	250,000,000	0	0.0
他会計出資金	2,290,491	2,253,432	37,059	1.6
工事負担金	26,211,734	23,817,805	2,393,929	10.1
国庫補助金	0	0	0	－
他会計補助金	0	0	0	－
固定資産売却代	0	0	0	－
資本的支出	759,434,222	860,021,140	△100,586,918	△11.7
建設改良費	576,760,177	654,783,668	△78,023,491	△11.9
企業債償還金	182,674,045	205,237,472	△22,563,427	△11.0
投資その他の資産	0	0	0	－
差引	△480,931,997	△583,949,903	－	－

資本的収入 構成割合



資本的支出 構成割合



4. 企業債の状況

(単位：円)

区分	前年度末残高	本年度借入高	本年度償還高	本年度末残高
上水道事業	2,947,630,452	250,000,000	182,674,045	3,014,956,407

