

# 日向市の広報事業に関するアンケート結果

## 1 アンケートの概要

### (1) 目的

市が実施しているさまざまな広報の取り組みについて、さらによりよいものとするため、広報事業に関するご意見を伺い、今後の広報事業に役立てるために実施したものです。

### (2) 実施結果

実施期間	令和6年1月24日～令和6年2月29日(37日間)
調査方法	インターネット（電子申請システム）による回答
回答数	312件

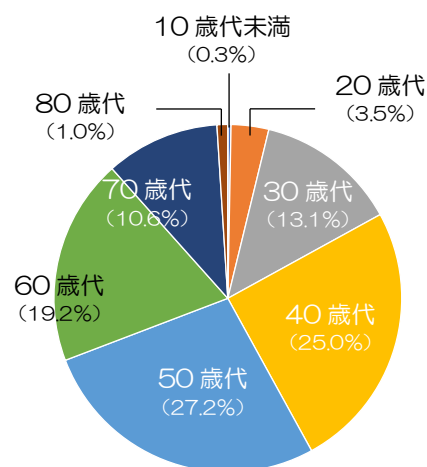
### (3) 注意事項

構成比が100%となるよう端数調整を行っています。

## 2 アンケートの結果

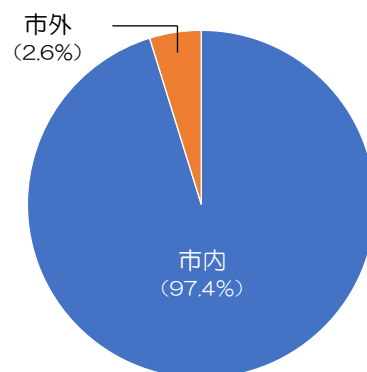
### 問1 あなたの年代を教えてください

	選択項目	回答数	構成比 (%)
①	10 歳代未満	1	0.3
②	20 歳代	11	3.5
③	30 歳代	41	13.1
④	40 歳代	78	25.0
⑤	50 歳代	85	27.2
⑥	60 歳代	60	19.2
⑦	70 歳代	33	10.6
⑧	80 歳代	3	1.0
⑨	90 歳代以上	0	0.0
	合計	312	100.0



### 問2 あなたのお住まいを教えてください

	選択項目	回答数	構成比 (%)
①	市内	304	97.4
②	市外	8	2.6
	合計	312	100.0

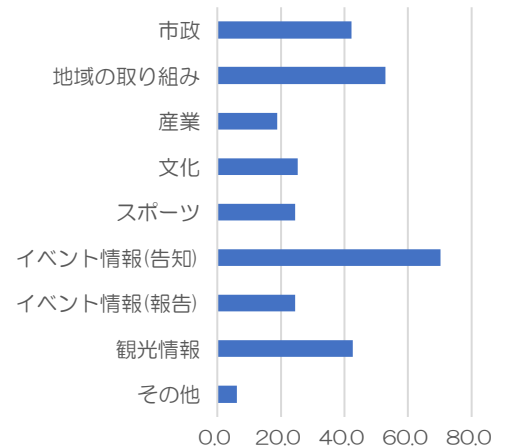


### 問3 今年度の「広報ひゅうが」で、印象に残っている記事を教えてください

表紙、はたちの集い、日向ひょっとこ夏祭り、日向市公式 LINE リニューアル、税の申告はお早めに、2023 年を振り返る、自治会×防災対策、選挙関連、狂犬病予防注射、消防関係（出初め式、女性消防団など）、ヘブズジン、ヒュー日向マッチング短歌、令和 5 年度の予算、日向市の歳入・歳出（決算）、英会話教室、ひまわり塾最終プレゼン、まちかどフリートーク、暮らしの情報、国民健康保険の記事、渡川ダム管理人募集、国際交流 inHyuga、健康一番、歴史探訪、若山牧水関連の記事、全部、スポーツ・イベント・観光情報など

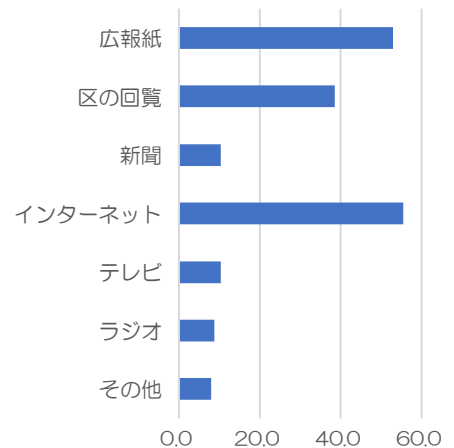
問4 広報紙で取り上げて欲しい分野を選んでください（複数回答可）

	選択項目	回答数	構成比 (%)
①	市政	132	42.3
②	地域の取り組み	165	52.9
③	産業	59	18.9
④	文化	79	25.3
⑤	スポーツ	76	24.4
⑥	イベント情報（告知）	219	70.2
⑦	イベント情報（報告）	76	24.4
⑧	観光情報	133	42.6
⑨	その他	19	6.1



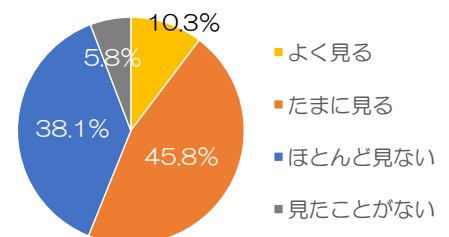
問5 市からのお知らせや手続きなどの市政情報を得るために、よく利用する方法を選んでください（複数回答可）

	選択項目	回答数	構成比 (%)
①	広報紙	165	52.9
②	区の見聞	120	38.5
③	新聞	32	10.3
④	インターネット	173	55.4
⑤	テレビ	32	10.3
⑥	ラジオ	27	8.7
⑦	その他	25	8.0



問6 市のホームページをどれくらい見ますか

	選択項目	回答数	構成比 (%)
①	よく見る	32	10.3
②	たまに見る	143	45.8
③	ほとんど見ない	119	38.1
④	見たことがない	18	5.8
	合計	312	100.0

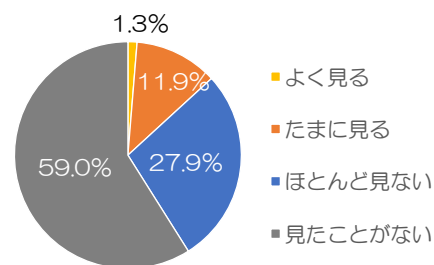


### 問7 市のホームページで見ている情報を教えてください

内容	回答数	内容	回答数	内容	回答数
イベント	67	子育て関係	19	スポーツ、入札、当番 医、環境、医療	各2
手続き関係	50	補助金	6		
福祉関係	24	防災関係	4	条例、募集、検診、国保、 健康、仕事、介護、ライ ン、組織、交通情報、公共 施設、市民の行政参加	各1
ごみ関係	23	市政、くらしの 情報	各3		
新着情報	22				

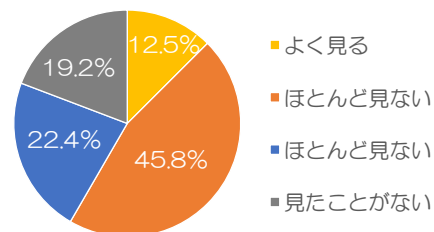
### 問8 市のフェイスブックをどれくらい見ますか

	選択項目	回答数	構成比 (%)
①	よく見る	4	1.3
②	たまに見る	37	11.9
③	ほとんど見ない	87	27.9
④	見たことがない	184	59.0
	合計	312	100.0



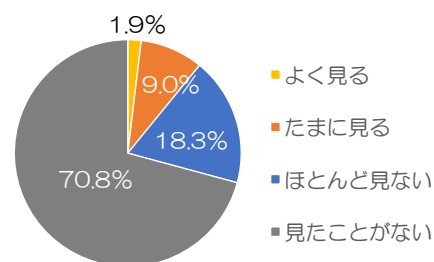
### 問9 市の公式アプリをどれくらい見ますか

	選択項目	回答数	構成比 (%)
①	よく見る	39	12.5
②	たまに見る	143	45.8
③	ほとんど見ない	70	22.4
④	見たことがない	60	19.2
	合計	312	100.0



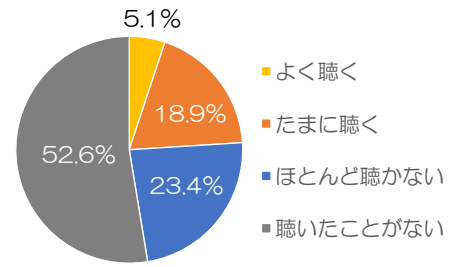
### 問10 ケーブルテレビ「市政だよりひまわりタイム」をどれくらい見ますか

	選択項目	回答数	構成比 (%)
①	よく見る	6	1.9
②	たまに見る	28	9.0
③	ほとんど見ない	57	18.3
④	見たことがない	221	70.8
	合計	312	100.0



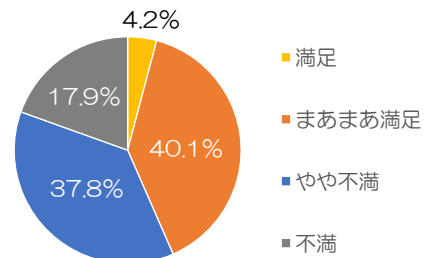
### 問 11 FMひゅうが「日向市からの行政情報」をどれくらい聴きますか

	選択項目	回答数	構成比 (%)
①	よく聴く	16	5.1
②	たまに聴く	59	18.9
③	ほとんど聴かない	73	23.4
④	聴いたことがない	164	52.6
	合計	312	100.0



### 問 12 市が行う情報提供に満足していますか

	選択項目	回答数	構成比 (%)
①	満足	13	4.2
②	まあまあ満足	125	40.1
③	やや不満	118	37.8
④	不満	56	17.9
	合計	42	100.0



### 問 13 問 12 で選択した項目について、理由を教えてください

回答いただいた内容は、別紙（「問 12 市が行う情報提供に対して満足していますか」の選択理由一覧）にて原本のまま掲載します。

### 問 14 市の広報事業に対するご意見・ご要望など

いただいたご意見・ご要望は、別紙（「市の広報事業に関するご意見、ご要望」一覧）にて原本のまま掲載します。