

令和4年度 日向市農業集落排水事業会計決算の概要について

1. 総括

本市農業集落排水事業は、農業用排水の水質保全に寄与するため、農業集落におけるし尿、生活雑排水等の汚水を処理する施設として、山陰地区、秋留地区、美々津地区の3地区に整備されており、施設の整備とその適正維持に努めてまいりました。

処理場3施設については、供用開始から13～23年が経過し施設の老朽化が課題となっていたことから、令和2年度に農業集落排水事業にかかる「日向市最適整備構想計画」（令和3年～7年度）を策定し、計画的に施設の長寿命化対策工事を実施しております。

2. 業務状況

本年度末の処理区域内人口は2,466人で前年度に比べ31人減少、水洗化人口は2,145人で前年度に比べ21人減少しています。また、普及率は4.2%、水洗化率は87.0%となっております。

なお、汚水処理水量は241,200 m³で前年度に比べ20,378 m³減少、有収水量は266,038 m³で前年度に比べ3,568 m³減少しております。

3. 財政状況

(1) 収益的収支について

| 区 分 | 令和4年度 (A) | 令和3年度 (B) | 比較 (A)－(B) | 増減率(%) |
|------------------------------|--------------|--------------|---------------|--------|
| 1. 行政区域内人口(人) | 59,028 | 59,598 | △570 | △1.0 |
| 2. 処理区域内人口(人) | 2,466 | 2,497 | △31 | △1.2 |
| 3. 普及率(%) | 4.2 | 4.2 | 0.0 | 0.0 |
| 4. 水洗化人口(人) | 2,145 | 2,166 | △21 | △1.0 |
| 5. 水洗化率(%) | 87.0 | 86.7 | 0.3 | 0.3 |
| 6. 年間総処理水量(m ³) | 241,200 | 261,578 | △20,378 | △7.8 |
| 7. 1日平均処理水量(m ³) | 661 | 717 | △56 | △7.8 |
| 8. 年間有収水量(m ³) | 266,038 | 269,606 | △3,568 | △1.3 |

収益的収支（税抜き）については、事業収益は224,566,442円で、うち、農業集落排水施設使用料は32,149,800円、長期前受金戻入は62,371,773円、一般会計からの負担金等が130,000,000円となっています。

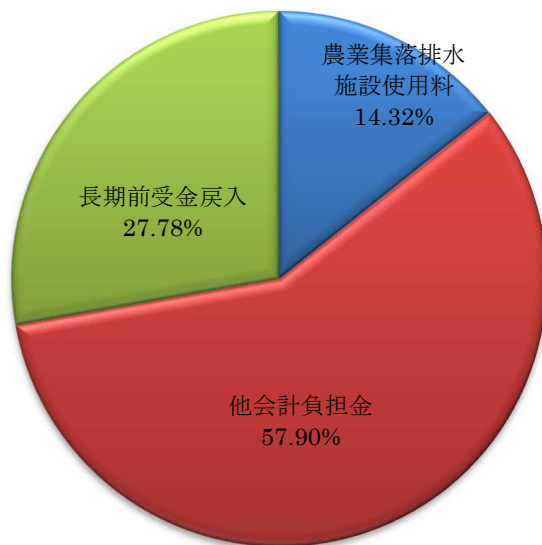
事業費用は、165,482,555円で、主な内訳は、減価償却費が106,104,713円、企業債の利息が13,724,772円となっています。

以上の結果、収益的収支差引では、59,083,887円の当年度純利益を計上しました。

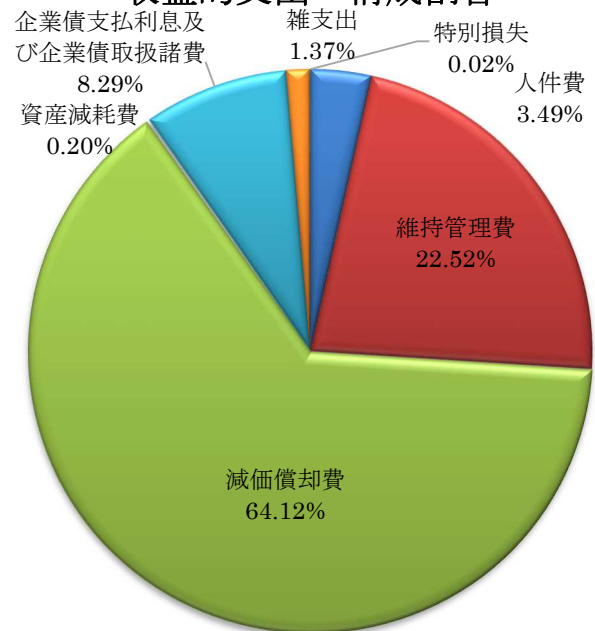
(単位：円、%)

| 区 分 | 令和4年度 (A) | 令和3年度 (B) | 比較 (A)-(B) | 増減率 |
|------------|--------------|--------------|---------------|-------|
| 農業集落排水事業収益 | 224,566,442 | 259,519,359 | △34,952,917 | △13.5 |
| 営業収益 | 32,152,100 | 32,459,350 | △307,250 | △0.9 |
| 営業外収益 | 192,414,342 | 227,060,009 | △34,645,667 | △15.3 |
| 特別利益 | 0 | 0 | 0 | - |
| 農業集落排水事業費用 | 165,482,555 | 177,787,815 | △12,305,260 | △6.9 |
| 営業費用 | 149,470,342 | 159,632,856 | △10,162,514 | △6.4 |
| 営業外費用 | 15,986,513 | 18,145,759 | △2,159,246 | △11.9 |
| 特別損失 | 25,700 | 9,200 | 16,500 | 179.3 |

収益的収入 構成割合



収益的支出 構成割合



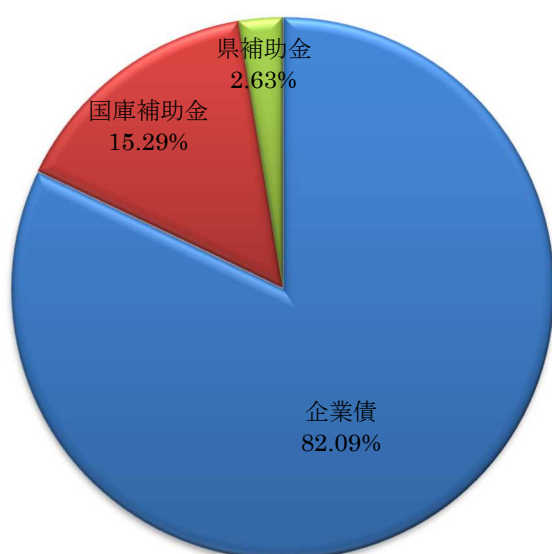
(2) 資本的収支について

資本的収支（税込み）については、収入額 29,359,800 円に対し、支出額 98,841,306 円で差し引き収支不足額は、69,481,506 円となり、不足額は、損益勘定留保資金等で補填しております。

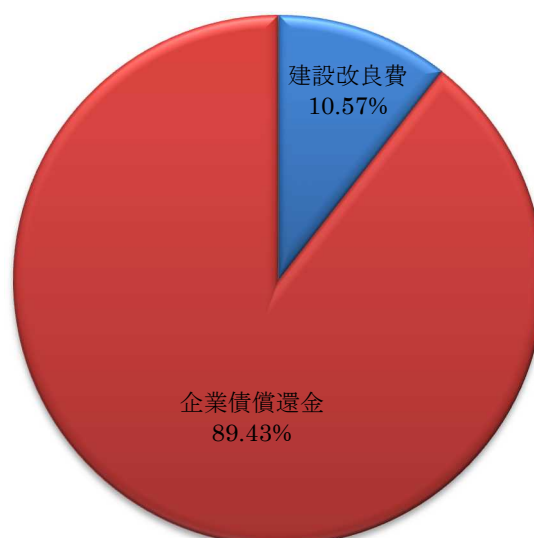
(単位：円、%)

| 区 分 | 令和 4 年度 (A) | 令和 3 年度 (B) | 比 較 (A) - (B) | 増減率 |
|----------|----------------|----------------|------------------|-------|
| 資本的収入 | 29,359,800 | 40,878,725 | △11,518,925 | △28.2 |
| 企業債 | 24,100,000 | 26,200,000 | △2,100,000 | △8.0 |
| 国庫補助金 | 4,488,000 | 12,361,000 | △7,873,000 | △63.7 |
| 県補助金 | 771,800 | 2,317,725 | △1,545,925 | △66.7 |
| 他会計出資金 | 0 | 0 | 0 | - |
| その他資本的収入 | 0 | 0 | 0 | - |
| 資本的支出 | 98,841,306 | 111,808,110 | △12,966,804 | △11.6 |
| 建設改良費 | 10,447,800 | 24,889,700 | △14,441,900 | △58.0 |
| 企業債償還金 | 88,393,506 | 86,918,410 | 1,475,096 | 1.7 |
| 投資その他の資産 | 0 | 0 | 0 | - |

資本的収入 構成割合



資本的支出 構成割合



4. 企業債の状況

農業集落排水施設を建設するためには、多額の費用を要するため、市の単独予算ではまかないきれません。そこで、企業債（地方債）を発行することにより、資金を調達し、事業に充当しています。

令和4年度は、24,100,000円の企業債を発行し、88,393,506円を償還した結果、返済を終えていない企業債残高（企業債未償還残高）は、792,151,243円となっています。

企業債残高は縮減傾向にあります。引き続き、企業債の適正な発行と償還を行っていく必要があります。

令和4年度企業債状況表

(単位：円)

| 区分 | 前年度末残高 | 本年度借入高 | 本年度償還高 | 本年度末残高 |
|----------|-------------|------------|------------|-------------|
| 農業集落排水事業 | 856,444,749 | 24,100,000 | 88,393,506 | 792,151,243 |

