

大王谷運動公園内水泳場（プール）利用者への アンケート調査結果報告書

目 次

- | | | | |
|---|-----------------------|-----|-------|
| 1 | アンケート調査結果のまとめ | ・・・ | 1P |
| 2 | アンケート調査結果 | ・・・ | 2P～7P |
| 3 | 令和5年度開設期間中の延有料入場者数の推移 | ・・・ | 8P |

令和5年9月

日向市

◆ 大王谷運動公園内水泳場（プール）利用者へのアンケート調査結果のまとめ

◇ 目 的 : 日向市総合体育館整備に伴い、廃止となる本水泳場の代替プールの開放について、利用者数や駐車場の確保等における課題整理が必要であることから、現在の利用実態等を把握し、プール開放への活用とするため、アンケート調査を実施したものです。

◇ 調査期間 : 令和5年7月22日（土）～令和5年8月27日（日）

◇ 回収数 : 810人

◇ 回収率 : 13.9%（延有料入場者数：5,823人） ※午前・午後の入替え制

◇ 水泳場の利用状況について

① 年齢【回答数：808人】

「10～19歳」の利用者が35.5%と最も多く、次に「40～49歳」23.4%となりました。また、主に「10～19歳」は「ともだち」と一緒に「40～49歳」は「家族」と一緒にの利用となっていました。なお、7月22日の開設から前半は「10～19歳」の利用者が多く、後半については、「30～49歳」の利用者が多くなっていました。

② 地区【回答数：739人】

「日知屋枝郷」の利用者が41.5%と最も多く、次に「財光寺」15.2%、「日知屋本郷」12.2%、「その他市外」12.7%の順となりました。主に水泳場周辺地域からの利用が多くありました。日知屋全体（本郷＋枝郷）では53.7%。

③ どなたと一緒に来ましたか。【回答数：868人】

「家族」で一緒に来られたとの回答が43.5%と最も多く、次に「ともだち」27.9%、「こども」24.5%の順となりました。

④ 交通手段【回答数：800人】

「自家用車」での来場が75.2%と最も多く、次に「自転車」16.9%の順となりました。利用期間における自家用車の最多は延べ45台であり、駐車場の確保が今後の代替プールの検討課題となります。1日の平均台数は、16.2台でした。

⑤ 利用時間【回答数：726人】

「2時間～3時間」の利用が48.6%と最も多く、次に「1時間～2時間」30.4%の順となりました。午前から引続き午後も利用した方は、ほとんどいませんでした。

⑥ 利用予定回数【回答数：733人】

「1回」の利用者が52.4%と最も多く、次に「2回」15.7%、「3回」11.3%との回数はあるものの、「6回」以降の利用予定回数は、多くありませんでした。

⑦ 水泳場以外で利用している遊泳場所【回答数：269人】

「門川海浜公園プール」の利用が23.0%と最も多く、次に「奥野河川プール」15.2%、「伊勢ヶ浜」9.7%の順となりました。市内の海水浴場、河川が多く利用されていました。

⑧ 大王谷小学校プールの利用【回答数：719人】

「わからない」が52.2%と半数を占めており、情報が少なく判断しづらかったと思われます。次に「利用する」28.3%、「利用しない」21.0%となっていました。

⑨ その他、ご意見【回答数：54人】

水泳場を残して欲しい、新しいプールを作ってほしい等の意見がありました。

◇ 代替プールの開放について

令和6年度より、試験的に「大王谷学園初等部の学校プール」を開放します。なお、運営方法につきましては、今後の利用状況等を見極めながら検討していきます。

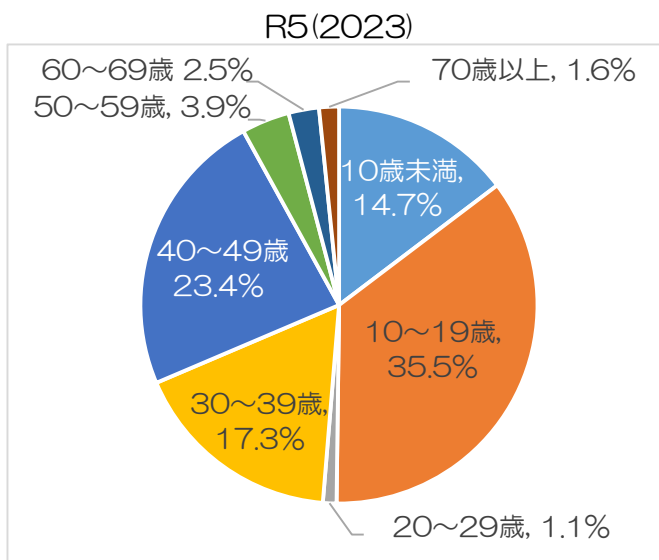
◆大王谷運動公園内水泳場（プール）利用者へのアンケート調査結果について

- ◇目的：本市では、日向市総合体育館整備に伴い、廃止となる本水泳場（プール）の代替施設として、大王谷学園初等部の学校プールを令和6年度より開放予定としています。学校プールの開放については、利用者数や駐車場の確保等における課題整理が必要であることから、現在の利用実態等を把握し、学校プール開放への活用とするためアンケート調査を実施したものです。
- ◇調査期間：令和5年7月22日（土）～令和5年8月27日（日）
- ◇対象者：大王谷運動公園内水泳場（プール）利用者
- ◇調査方法：入場時、本アンケート調査表に記載していただき、受付窓口に提出してもらう。
- ◇回収数：810人
- ◇回収率：13.9%（延有料入場者数：5,823人 ※午前・午後の入替え制）

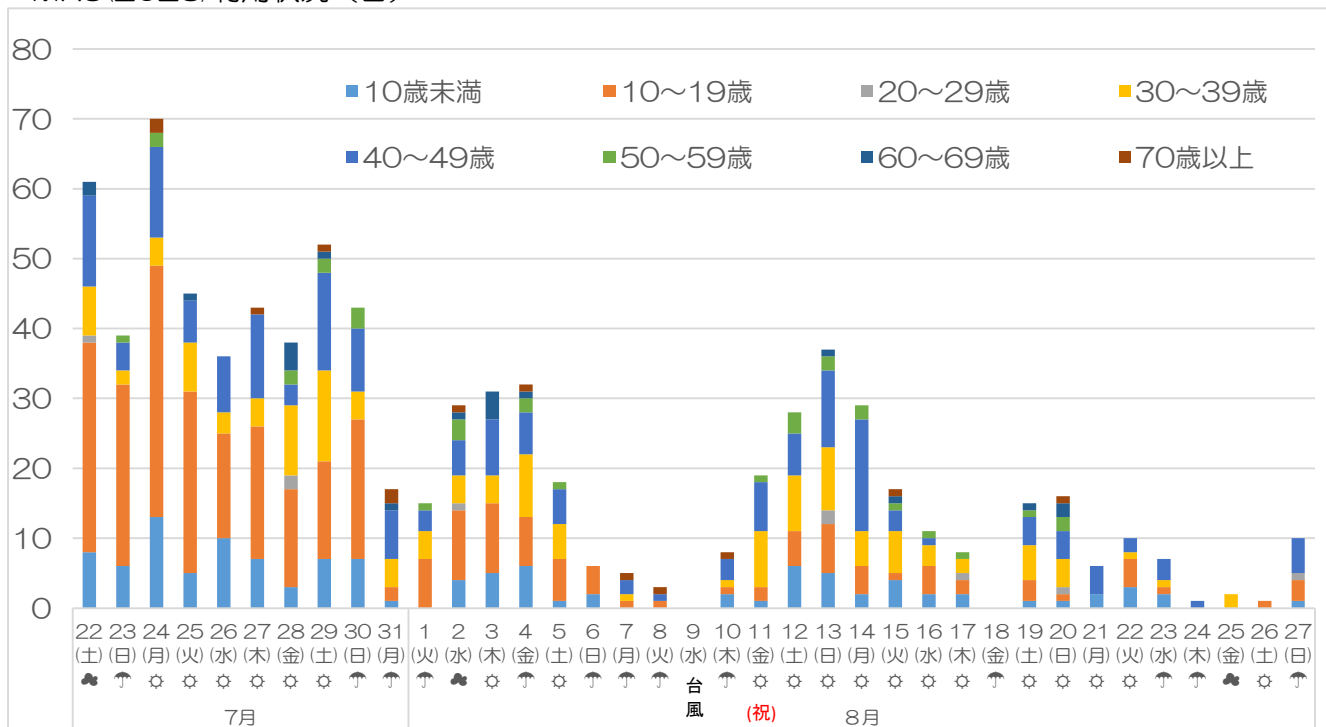
【問1】 あなたの年齢を教えてください。

項目	R5(2023)		R4(2022)	
	回答	割合	回答	割合
10歳未満	119	14.7%	61	7.3%
10～19歳	287	35.5%	341	41.2%
20～29歳	9	1.1%	25	3.0%
30～39歳	140	17.3%	158	19.1%
40～49歳	189	23.4%	197	23.8%
50～59歳	31	3.9%	19	2.3%
60～69歳	20	2.5%	13	1.6%
70歳以上	13	1.6%	14	1.7%
合計	808	100%	828	100%

昨年度と同様、最も多かったのが、「10～19歳」の287名(35.5%)であり、20代と50歳以上は少ない。

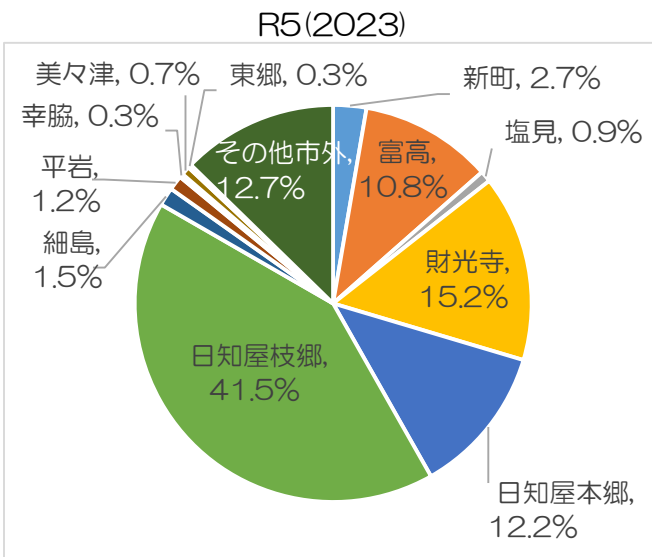


※R5(2023)利用状況（日）



【問2】 お住まいの地区を教えてください。

項目	R5(2023)		R4(2022)	
	回答	割合	回答	割合
新町	20	2.7%	30	3.9%
富高	80	10.8%	87	11.4%
塩見	7	0.9%	10	1.3%
財光寺	112	15.2%	109	14.3%
日知屋本郷	90	12.2%	88	11.6%
日知屋枝郷	307	41.5%	347	45.6%
細島	11	1.5%	10	1.3%
平岩	9	1.2%	7	1.0%
幸脇	2	0.3%	3	0.4%
美々津	5	0.7%	0	0.0%
東郷	2	0.3%	5	0.7%
その他市外	94	12.7%	65	8.5%
合計	739	100%	761	100%



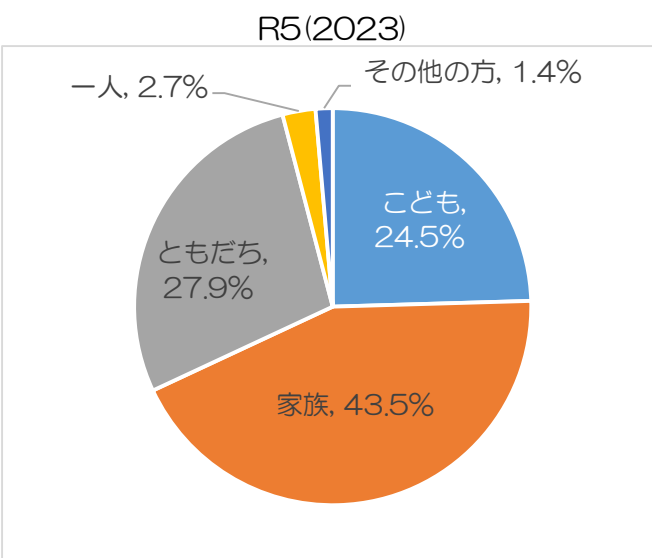
昨年度と同様、最も多かったのが、「日知屋枝郷」で307名(41.5%)であった。次に「財光寺」、「日知屋本郷」、「富高」の順であり、水泳場周辺地域からの利用が多かった。日知屋全体(本郷+枝郷)では397名(53.7%)

※その他市外等 (94名)

- 門川町 (26)、延岡市 (16)、宮崎市 (12)、都農町 (5)
- 美郷町、川南町、都城市 (各2)、椎葉村、新富町 (各1)
- 福岡県 (7)、熊本県 (6)、神奈川県、鹿児島県 (各3)、東京都 (2)
- 大分県、愛知県、兵庫県、大阪府、埼玉県、山形県 (各1)

【問3】 どなたと一緒に来られましたか？ (複数回答可)

項目	R5(2023)		R4(2022)	
	回答	割合	回答	割合
こども	213	24.5%	217	24.6%
家族	378	43.5%	369	41.9%
ともだち	242	27.9%	260	29.5%
一人	23	2.7%	31	3.5%
その他の方	12	1.4%	4	0.5%
合計	868	100%	881	100%



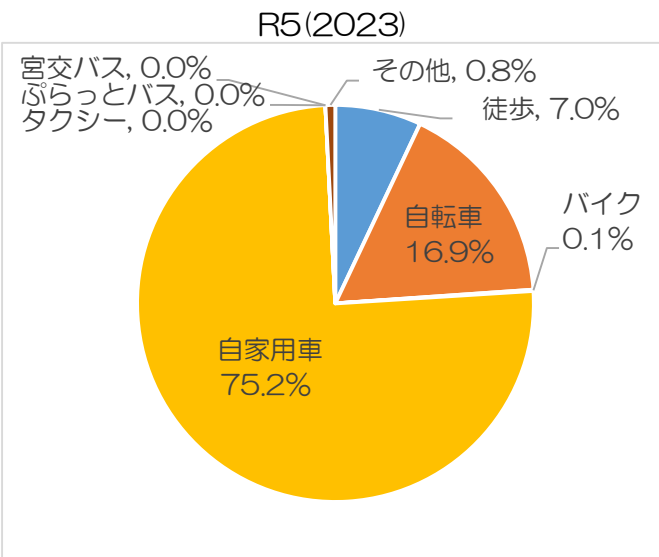
昨年度と同様、最も多かったのが、「家族」と一緒に来られた方で378名(43.5%)であった。次に「ともだち」、「こども」の順であった。

※その他の方 (4名)

- 孫 (7)、いとこ (3)、祖母 (2)

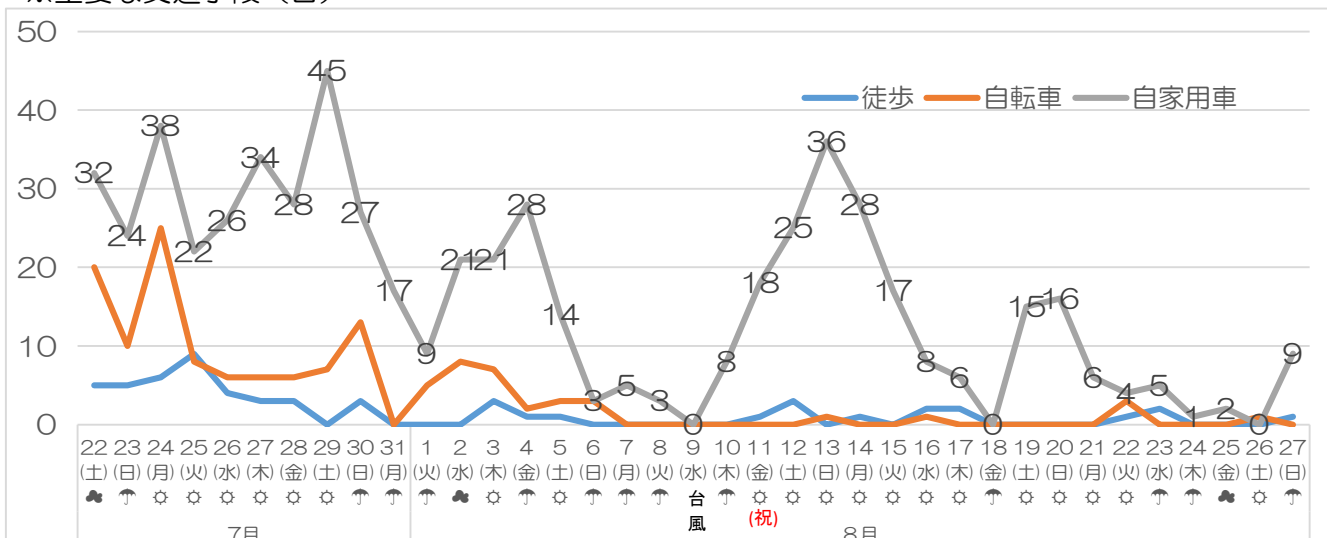
【問4】 水泳場までの交通手段を教えてください。

項目	R5(2023)		R4(2022)	
	回答	割合	回答	割合
徒歩	56	7.0%	76	9.3%
自転車	135	16.9%	186	22.9%
バイク	1	0.1%	0	0.0%
自家用車	601	75.2%	546	67.2%
宮交バス	0	0.0%	1	0.1%
ぶらっとバス	0	0.0%	1	0.1%
タクシー	0	0.0%	1	0.1%
その他	6	0.8%	2	0.3%
合計	800	100%	813	100%



昨年度と同様、最も多かったのが、「自家用車」の601名(75.2%)であった。

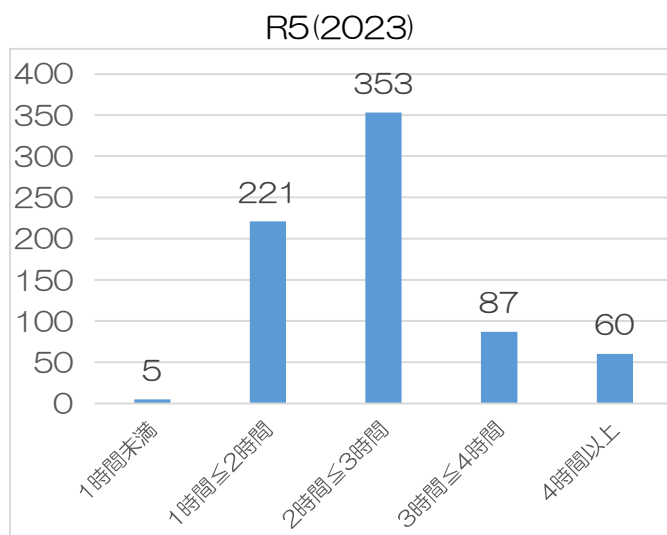
※主要な交通手段(日)



最も多かった「自家用車」は、利用期間で最多は延45台(R4:延42台)であり、週末とお盆休み頃が多い傾向が見られた。1日平均は、16.2台(R4:15.6台)であった。「徒歩」や「自転車」については、開設時は多かったが、以降においては、少ない傾向となっていた。

【問5】 本日のおおよその利用時間を教えてください。

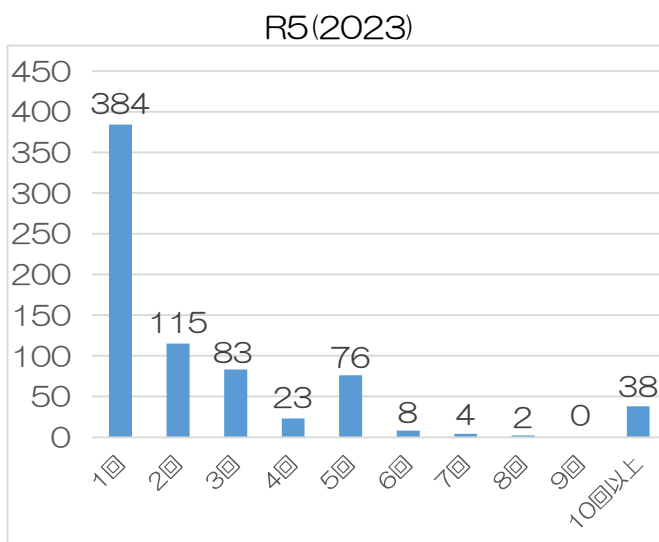
項目	R5(2023)		R4(2022)	
	回答	割合	回答	割合
1時間未満	5	0.7%	9	1.3%
1時間≤2時間	221	30.4%	213	30.5%
2時間≤3時間	353	48.6%	306	43.8%
3時間≤4時間	87	12.0%	105	15.0%
4時間以上	60	8.3%	66	9.4%
合計	726	100%	699	100%



昨年度と同様、最も多かったのが、「2時間≤3時間」の306名(43.8%)であり、「1時間≤3時間」で74.3%となった。午前から引続き午後も利用した方はほとんどいませんでした。

【問6】 今シーズンの利用回数（予定）を教えてください。

項目	R5(2023)		R4(2022)	
	回答	割合	回答	割合
1回	384	52.4%	294	41.8%
2回	115	15.7%	130	18.5%
3回	83	11.3%	91	12.9%
4回	23	3.1%	41	5.8%
5回	76	10.4%	52	7.4%
6回	8	1.1%	12	1.7%
7回	4	0.5%	12	1.7%
8回	2	0.3%	7	1.0%
9回	0	0.0%	2	0.3%
10回以上	38	5.2%	62	8.9%
合計	733	100%	703	100%



昨年度と同様、最も多かったのが、「1回」の384名(52.4%)であった。「1回～3回」で79.4%を占めるが、10回以上の予定も5.2%あり、ヘビーユーザーも一定数いました。

【問7】 大王谷運動公園内水泳場以外に遊泳場所（海・川を含む）として、利用しているところがありましたら、その名前を教えてください。【記述式】

No	遊泳場所	回答	割合
1	門川海浜公園プール	62	23.0%
2	奥野河川プール	41	15.2%
3	伊勢ヶ浜	26	9.7%
4	ヘルストピア延岡	24	8.9%
5	牧水公園	23	8.6%
6	石並川	20	7.4%
7	御鉾ヶ浦	17	6.3%
8	お倉ヶ浜	10	3.7%
9	川	8	3.0%
10	海	7	2.6%
11	塩見川	5	1.9%
12	ビートスイミング	3	1.1%
13	本谷川	3	1.1%
14	フェニックス自然動物園	3	1.1%
15	赤岩川	2	0.7%

No	遊泳場所	回答	割合
16	細島	2	0.7%
17	北川	2	0.7%
18	下阿蘇（須美江）	2	0.7%
19	金ヶ浜海水浴場	1	0.4%
20	西門川	1	0.4%
21	西郷の小川	1	0.4%
22	レイクランド	1	0.4%
23	綾川荘	1	0.4%
24	青島	1	0.4%
25	有明ｽﾍﾟｰｾﾞﾝﾀｰ	1	0.4%
26	ｺﾞｰﾙﾄﾞｼﾞﾑのﾌﾟｰﾙ	1	0.4%
27	プール	1	0.4%
合計		269	100.0%

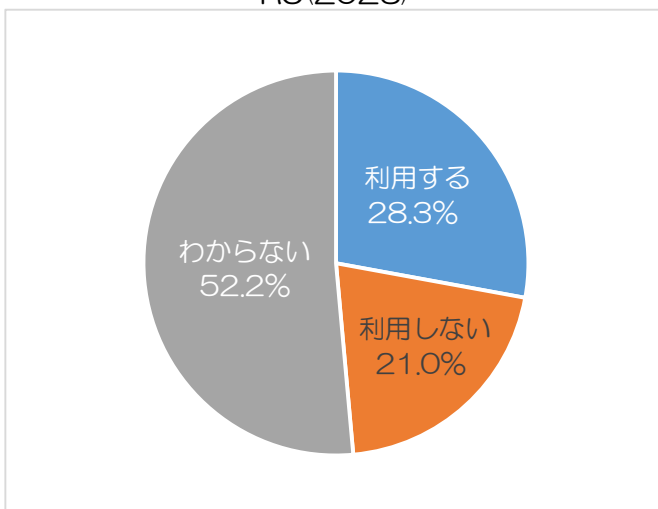
種別でまとめると、プール【50.6%】（R4：32.1%）、海【24.5%】（R4：28.3%）、川【24.9%】（R4：39.6%）。また、市内【56.9%】（R4：50.9%）、市外【43.1%】（R4：49.1%）。

【問8】 令和6年度から、夏休み期間中に開放予定の大王谷小学校プール（低学年用プールあり、流水プールなし）の利用について、回答理由も含めて教えてください。

項目	R5(2023)		R4(2022)	
	回答	割合	回答	割合
利用する	193	28.3%	184	28.3%
利用しない	151	21.0%	146	22.5%
わからない	375	52.2%	319	49.2%
合計	719	102%	649	100%

「わからない」の回答が約半分を占めており、情報が少なく判断しづらかったと思われます。近くで楽しむために「利用する」、設備の不十分さなどから「利用しない」等の回答理由がありました。

R5(2023)



※回答理由（回答数：70）【記述式】

【利用する回答：41】

No	内 容	回答数
1	近いから	17
2	楽しいから	6
3	利用したいから	4
4	プールが市内に無いから	3
5	子供が喜ぶから	2
6	川などは、雨で行けない時があるから	2
7	他が無いから	2
8	暑さをしのぎたいから	1
9	泳ぎたいから	1
10	安心、安全だから	1
11	大王谷初等部に通っているから	1
12	子供を遊ばせたいから	1

【利用しない回答：24】

No	内 容	回答数
1	子供を遊ばせるのが困難だから	5
2	流れるプールが無いから	3
3	狭いから	2
4	小さい子どもは無理だから（滑り台もない。）	2
5	他の小学校だから	1
6	楽しくないから	1
7	ここが良いから	1
8	子供以外は行かないから	1
9	ゴミがいっぱい浮いているから	1
10	浅いところがほしいから（深いので怖い。）	1
11	不便、利用しにくいから	1
12	おもしろくないから	1
13	場所を知らないし、興味がないから	1
14	代替えになるとは思えないから	1
15	幼児用が必用だから	1
16	子供が小学生未満だから	1

【わからない回答：5】

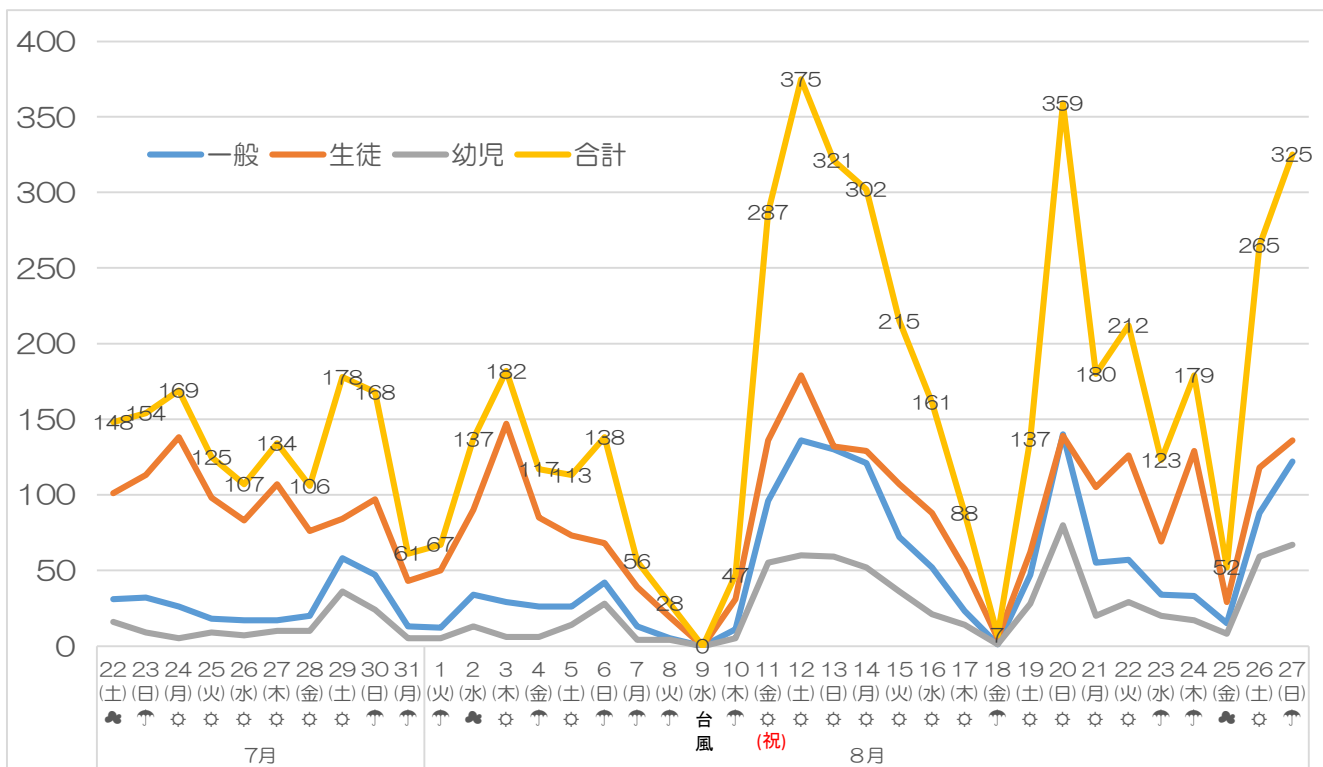
No	内 容	回答数
1	プールという感じがしないから	1
2	物足り無い。味気が無いから	1
3	練習できるか分からないから	1
4	学校プールに行ったことがないから	1
5	県外だから	1

【問9】 その他、ご意見などありましたらお聞かせください。（自由記載）

※自由意見（54）

No	内 容	回答数
1	プールを無くさないで欲しい	18
2	今後もプールが続いてほしいです。必要と思います。	11
3	新しいプールができてくれることを期待します。	7
4	楽しかったです	3
5	体育館はいりません。	3
6	来年もしてほしい。	1
7	市営プールを作ってほしい。	1
8	大王谷の人のためのプールになりそう。	1
9	50mプールの利用をお願いします。	1
10	安くて安全で来やすかった。	1
11	帰省でいつも利用していた。寂しくなります。	1
12	残念です。	1
13	子供が勝手に川や海に行こうとする。	1
14	体育館より、プールの方がシーズンの醍醐味があって良い。	1
15	プールをリニューアルする方が経済的にも良い。	1
16	プールを解体する意味が分からない。市の財政を圧迫させるだけで、赤字になるのは目に見える。	1
17	日向市に幼児プールが無いのは、はずかしい。	1

※大王谷運動公園水泳場 令和5年度開設期間中の延有料入場者数の推移



【一般】 1,699名 【生徒】 3,282名 【幼児】 842名 【合計】 5,823名

- ・昨年度と同様の傾向であった。
- ・開所後1週間程は、自転車利用の生徒が多かった。
- ・週末とお盆休み頃に一般と幼児の利用が多く、自家用車の利用傾向と重なっていた。

※年度別の推移

	平成30年度	令和元年度	令和2年度	令和3年度	令和4年度	令和5年度
延有料入場者数	6,101人	5,869人	中止 ^(※1)	3,075人	4,543人	5,823人
開所日数	37日	36日	0日	22日 ^(※2)	35日	36日 ^(※3)
1日あたりの平均利用者数	164.9人	163.0人	—	139.8人	129.8人	161.7人

(※1) コロナ禍により、公共施設閉鎖

(※2) コロナ禍により、8月13日から公共施設閉鎖

(※3) 台風接近により、8月9日は閉所

※利用料金

	一般		生徒		幼児	
	午前	午後	午前	午後	午前	午後
料金	220円	330円	110円	220円	50円	110円

※午前：10時～12時、午後：13時～17時