

施設基本情報シート

平成28年度

施設コード	00000276				施設用途別分類	福祉施設					
施設名	細島保育所				利用圏域別分類	b.地域					
所在地	日向市細島733				用途地域	準工業地域					
開設年月日	昭和59年3月1日(1984年)				財産区分	公共用財産					
施設運営形態(指定管理者)	直営				指定管理期間						
設置根拠法令	児童福祉法				外観						
設置条例	日向市立保育所設置条例					内部					
施設概要	細島地域住民が保育所設置を念願し3年にわたる設置運動を行った。また建設にあたっては住民が中心となり困難な敷地造成作業をし建設の基礎をつくり、昭和37年に開設した。その為つながりや思いが深く、祭りや避難訓練など行事を合同で実施し、細島地域と一緒に歩む保育所である。										
主な利用者	0歳～就学前の乳幼児										
避難所の指定の有無	指定有										
投票所の指定の有無	指定無				標高	2 m					
土地情報	土地面積	-				総延床面積	548.95 m ²				
	地目	-				階数(主たる建物)	地上2階				
	土地所有状況	-				構造(主たる建物)	鉄筋コンクリート				
	借地面積	-				建築年(主たる建物)	昭和59年(1984年)				
	土地登記地積現在高	-				法定点検(主たる建物)	該当する				
利用情報	(区分・単位)	平成27年度		平成26年度		建物情報	建物所有状況	市有			
		実績	前年度比%	実績	前年度比%		借受面積	0.00 m ²			
	園児数(人)	69	109.5	63	100.0		耐震対応(主たる建物)	対応済			
	定員数(人)	60	100.0	60	100.0		未利用スペース	0.00 m ²			
収入	(区分・単位)	平成27年度		平成26年度		支出	(区分・単位)	平成27年度		平成26年度	
		千円	前年度比%	千円	前年度比%			千円	前年度比%	千円	前年度比%
	市の収入計 (+)	10,919	86.6	12,612	94.4		市の支出計 (指定管理料除く)	92,261	102.4	90,096	94.0
	使用料	0		0			施設のコスト	2,212	105.7	2,093	138.8
	その他	10,919	86.6	12,612	94.4		事業のコスト	6,679	94.1	7,100	95.4
	指定管理者の収入計	0		0			人に係るコスト	83,370	103.0	80,903	93.1
	指定管理料	0		0			指定管理者の支出計	0		0	
	利用料金収入	0		0			施設のコスト	0		0	
	自主事業収入	0		0			自主事業以外のコスト	0		0	
	その他収入	0		0			自主事業のコスト	0		0	
	収入合計	10,919	86.6	12,612	94.4		人に係るコスト	0		0	
	工事請負費・修繕費	973	831.6	117	39.0		支出合計	92,261	102.4	90,096	94.0
施設経営における実質的な収入(-)	10,919	86.6	12,612	94.4	市負担額 (- +)	81,342	105.0	77,484	93.9		
指定管理者の収支差引 (-)	0		0		市負担割合(%) (÷)	88	102.5	86	99.9		
施設所管課						こども課					

施設評価シート

施設コード	0000276	施設用途別分類(中分類)	保育所			
施設名	細島保育所	利用圏域別分類	b.地域			
評価指標	A:品質:平均以上、供給・財務:平均以上 B:品質:平均未満、供給・財務:平均以上 C:品質:平均以上、供給・財務:平均未満 D:品質:平均未満、供給・財務:平均未満				D	
	品質評価の評価値				46.3	
	供給評価・財務評価の評価値				42.5	
品質評価	> 築年数の評価が低い。 > 劣化度点数の評価が低い。 > クレーム数の評価が低い。 > バリアフリー点数の評価が低い。	指標の結果	評価指標	数値	評価値	平均
			築年数	31.900 年	44.3	24.900 年
			劣化度点数	3.400 点	40.7	2.600 点
			耐震対応	100.000 %	55.8	76.194 %
			クレーム数	4.000 点	41.0	4.600 点
			バリアフリー点数	0.286 点	49.8	0.291 点
			評価値		46.3	
供給評価	> [利用量率]同種(同一中分類)施設の利用データが少数であるため偏差値の算定なし。 > [1日当たり利用者数]データなし。 > [建物1㎡当たりの利用量]同種(同一中分類)施設の利用データが少数であるため偏差値の算定なし。 > [市負担額千円当たりの利用量]同種(同一中分類)施設の利用データが少数であるため偏差値の算定なし。	指標の結果	評価指標	数値	評価値	平均
			利用量率	115.000 %		
			1日当たり利用者数	0.000 人		
			建物1㎡当たりの利用量	0.126 人		
			市負担額千円当たりの利用量	0.001 人		
			評価値			
財務評価	> 市負担額前年比の評価が低い。 > 建物1㎡当たりの市負担額の評価がきわめて低い。 > [利用量当たりの市負担額]同種(同一中分類)施設の利用データが少数であるため偏差値の算定なし。	指標の結果	評価指標	数値	評価値	平均
			市負担額前年比	104.979 %	47.9	41.993 %
			市負担割合	88.165 %	50.7	89.928 %
			建物1㎡当たりの市負担額	148.177 千円	28.8	14.510 千円
			利用量当たりの市負担額	0.000 千円		
評価値		42.5				
品質評価の分布図						
品質評価(横) / 供給・財務評価(縦)						

施設コード	00000402				施設用途別分類	福祉施設					
施設名	上町保育所				利用圏域別分類	b.地域					
所在地	日向市富高6740				用途地域	第二種中高層住居専用地域					
開設年月日	昭和34年4月1日(1959年)				財産区分	公共用財産					
施設運営形態(指定管理者)	直営				指定管理期間						
設置根拠法令	児童福祉法				外観						
設置条例	日向市立保育所設置条例					内部					
施設概要	<p>地域住民の要望(親・祖父母などの就労や農作業など・介護など家庭での子育てがままならないなどの社会状況)により、設置に至る。町中にあるが周りは自然に恵まれ、散歩や園外保育に適した場所も多く、学校や高齢者施設など、社会との交流の場もあり、様々な経験ができる。高台にあるため津波などの心配もない。</p>										
主な利用者	0歳~就学前の乳幼児										
避難所の指定の有無	指定有										
投票所の指定の有無	指定無				標高	18.2 m					
土地情報	土地面積	-			総延床面積	477.00 m ²					
	地目	-			階数(主たる建物)	地上1階					
	土地所有状況	-			構造(主たる建物)	鉄骨造					
	借地面積	-			建築年(主たる建物)	昭和63年(1988年)					
	土地登記地積現在高	-			法定点検(主たる建物)	該当する					
利用情報	(区分・単位)	平成27年度		平成26年度		建物所有状況	市有				
		実績	前年度比%	実績	前年度比%	借受面積	0.00 m ²				
	園児数(人)	72	98.6	73	110.6	耐震対応(主たる建物)	対応済				
	定員数(人)	60	100.0	60	100.0	未利用スペース	0.00 m ²				
収入	(区分・単位)	平成27年度		平成26年度		支出	(区分・単位)	平成27年度		平成26年度	
		千円	前年度比%	千円	前年度比%			千円	前年度比%	千円	前年度比%
	市の収入計 (+)	11,774	89.7	13,131	123.0		市の支出計 (指定管理料除く)	87,541	101.7	86,091	93.3
	使用料	0		0			施設のコスト	2,238	94.0	2,381	129.4
	その他	11,774	89.7	13,131	123.0		事業のコスト	6,791	87.5	7,759	101.9
	指定管理者の収入計	0		0			人に係るコスト	78,512	103.4	75,951	91.7
	指定管理料	0		0			指定管理者の支出計	0		0	
	利用料金収入	0		0			施設のコスト	0		0	
	自主事業収入	0		0			自主事業以外のコスト	0		0	
	その他収入	0		0			自主事業のコスト	0		0	
収入合計	11,774	89.7	13,131	123.0	人に係るコスト	0		0			
工事請負費・修繕費	1,671	839.7	199	62.4	支出合計	87,541	101.7	86,091	93.3		
施設経営における実質的な収入(-)	11,774	89.7	13,131	123.0	市負担額 (- +)	75,767	103.8	72,960	89.4		
指定管理者の収支差引 (-)	0		0		市負担割合(%) (÷)	87	102.1	85	95.8		
施設所管課						こども課					

施設評価シート

施設コード	00000402	施設用途別分類(中分類)	保育所			
施設名	上町保育所	利用圏域別分類	b.地域			
評価指標	A:品質:平均以上、供給・財務:平均以上 B:品質:平均未満、供給・財務:平均以上 C:品質:平均以上、供給・財務:平均未満 D:品質:平均未満、供給・財務:平均未満				D	
	品質評価の評価値				47.2	
	供給評価・財務評価の評価値				42.1	
品質評価	> 築年数の評価が低い。 > クレーム数の評価が低い。 > バリアフリー点数の評価が低い。	指標の結果	評価指標	数値	評価値	平均
			築年数	27.400 年	48.0	24.900 年
			劣化度点数	2.600 点	50.0	2.600 点
			耐震対応	100.000 %	55.8	76.194 %
			クレーム数	4.000 点	41.0	4.600 点
			バリアフリー点数	0.000 点	41.1	0.291 点
			評価値		47.2	
供給評価	> [利用量率]同種(同一中分類)施設の利用データが少数であるため偏差値の算定なし。 > [1日当たり利用者数]データなし。 > [建物1㎡当たりの利用量]同種(同一中分類)施設の利用データが少数であるため偏差値の算定なし。 > [市負担額千円当たりの利用量]同種(同一中分類)施設の利用データが少数であるため偏差値の算定なし。	指標の結果	評価指標	数値	評価値	平均
			利用量率	120.000 %		
			1日当たり利用者数	0.000 人		
			建物1㎡当たりの利用量	0.151 人		
			市負担額千円当たりの利用量	0.001 人		
			評価値			
			財務評価	> 市負担額前年比の評価が低い。 > 建物1㎡当たりの市負担額の評価がきわめて低い。 > [利用量当たりの市負担額]同種(同一中分類)施設の利用データが少数であるため偏差値の算定なし。	指標の結果	評価指標
市負担額前年比	103.847 %	48.0				41.993 %
市負担割合	86.550 %	51.3				89.928 %
建物1㎡当たりの市負担額	158.841 千円	27.1				14.510 千円
利用量当たりの市負担額	0.000 千円					
評価値		42.1				
品質評価の分布図						
品質評価(横) / 供給・財務評価(縦)						

施設基本情報シート

平成28年度

施設コード	00000464				施設用途別分類	福祉施設					
施設名	大王谷児童館				利用圏域別分類	b.地域					
所在地	日向市亀崎東4-10				用途地域	第二種住居地域					
開設年月日	平成15年3月1日(2003年)				財産区分	公共用財産					
施設運営形態(指定管理者)	指定管理((社福)日向市社会福祉協議会)				指定管理期間	2014年4月1日 - 2019年3月31日					
設置根拠法令	児童福祉法				外観						
設置条例	日向市児童館条例					内部					
施設概要	児童の遊びを通して体力増進や、情操豊かな社会性を養うとともに、地域活動クラブ、育成会などの地域組織活動を通して、子どもたちの健全育成の場として設けられた屋内型の児童厚生施設。										
主な利用者	児童										
避難所の指定の有無	指定有										
投票所の指定の有無	指定無				標高	7.7 m					
土地情報	土地面積	-			建物情報	総延床面積	222.30 m ²				
	地目	-				階数(主たる建物)	地上1階				
	土地所有状況	-				構造(主たる建物)	木造				
	借地面積	-				建築年(主たる建物)	平成15年(2003年)				
	土地登記地積現在高	-				法定点検(主たる建物)	該当する				
利用情報	(区分・単位)	平成27年度		平成26年度		建物所有状況	市有				
		実績	前年度比%	実績	前年度比%	借受面積	0.00 m ²				
	児童数(人)	11,347	83.5	13,590	106.4	耐震対応(主たる建物)	対応済				
	開館日数(日)	290	100.0	290	100.0	未利用スペース	0.00 m ²				
収入	(区分・単位)	平成27年度		平成26年度		支出	(区分・単位)	平成27年度		平成26年度	
		千円	前年度比%	千円	前年度比%			千円	前年度比%	千円	前年度比%
	市の収入計(+)	0	0.0	1,221			市の支出計(指定管理料除く)	4,411	150.2	2,937	362.6
	使用料	0		0			施設のコスト	840	104.0	808	99.8
	その他	0	0.0	1,221			事業のコスト	3,162	148.5	2,129	
	指定管理者の収入計	5,424	82.6	6,569	98.7		人に係るコスト	409		0	
	指定管理料	5,424	100.0	5,424	102.8		指定管理者の支出計	6,327	96.3	6,569	95.1
	利用料金収入	0		0			施設のコスト	876		0	
	自主事業収入	0		0			自主事業以外のコスト	5,451	11,356.3	48	16.2
	その他収入	0	0.0	1,145	82.9		自主事業のコスト	0	0.0	339	114.5
収入合計	5,424	69.6	7,790	117.0	人に係るコスト	0	0.0	6,182	97.9		
工事請負費・修繕費	922	18,440.0	5	5.5	支出合計	10,738	113.0	9,506	123.2		
施設経営における実質的な収入(-)	0	0.0	2,366	171.2	市負担額(- +)	9,835	137.7	7,140	117.4		
指定管理者の収支差引(-)	903		0	0.0	市負担割合(%)	92	121.9	75	95.2		
施設所管課						こども課					

施設評価シート

施設コード	0000464	施設用途別分類(中分類)	児童福祉施設			
施設名	大王谷児童館	利用圏域別分類	b.地域			
評価指標	A:品質:平均以上、供給・財務:平均以上 B:品質:平均未満、供給・財務:平均以上 C:品質:平均以上、供給・財務:平均未満 D:品質:平均未満、供給・財務:平均未満				C	
	品質評価の評価値				56.1	
	供給評価・財務評価の評価値				47.2	
品質評価	> クレーム数の評価が低い。	指標の結果	評価指標	数値	評価値	平均
			築年数	13.000 年	59.7	24.900 年
			劣化度点数	2.400 点	52.3	2.600 点
			耐震対応	100.000 %	55.8	76.194 %
			クレーム数	4.000 点	41.0	4.600 点
			バリアフリー点数	1.000 点	71.8	0.291 点
			評価値		56.1	
供給評価	> [利用量率]データなし。 > [1日当たり利用者数]同種(同一中分類)施設の利用データが少数であるため偏差値の算定なし。 > [建物1㎡当たりの利用量]同種(同一中分類)施設の利用データが少数であるため偏差値の算定なし。 > [市負担額千円当たりの利用量]同種(同一中分類)施設の利用データが少数であるため偏差値の算定なし。	指標の結果	評価指標	数値	評価値	平均
			利用量率	0.000 %		%
			1日当たり利用者数	39.128 人		人
			建物1㎡当たりの利用量	0.176 人		人
			市負担額千円当たりの利用量	0.004 人		人
			評価値			
財務評価	> 市負担額前年比の評価が低い。 > 市負担割合の評価が低い。 > 建物1㎡当たりの市負担額の評価が低い。 > [利用量当たりの市負担額]同種(同一中分類)施設の利用データが少数であるため偏差値の算定なし。	指標の結果	評価指標	数値	評価値	平均
			市負担額前年比	137.745 %	46.8	41.993 %
			市負担割合	91.591 %	49.4	89.928 %
			建物1㎡当たりの市負担額	44.242 千円	45.3	14.510 千円
			利用量当たりの市負担額	251.355 千円		千円
			評価値		47.2	
品質評価の分布図						
品質評価(横) / 供給・財務評価(縦)						

施設基本情報シート

平成28年度

施設コード	00000659				施設用途別分類	福祉施設					
施設名	日知屋児童センター				利用圏域別分類	b.地域					
所在地	日向市日知屋1425-1				用途地域	第二種中高層住居専用地域					
開設年月日	平成4年8月1日(1992年)				財産区分	公共用財産					
施設運営形態(指定管理者)	指定管理((社福)日向市社会福祉協議会)				指定管理期間	2014年4月1日 - 2019年3月31日					
設置根拠法令	児童福祉法				外観						
設置条例	日向市児童館条例					内部					
施設概要	児童の遊びを通して体力増進や、情操豊かな社会性を養うとともに、地域活動クラブ、育成会などの地域組織活動を通して、子どもたちの健全育成の場として設けられた屋内型の児童厚生施設。										
主な利用者	児童										
避難所の指定の有無	指定有										
投票所の指定の有無	指定無				標高	5.3 m					
土地情報	土地面積	-			総延床面積	317.03 m ²					
	地目	-			階数(主たる建物)	地上1階					
	土地所有状況	-			構造(主たる建物)	鉄筋コンクリート					
	借地面積	-			建築年(主たる建物)	平成4年(1992年)					
	土地登記地積現在高	-			法定点検(主たる建物)	該当する					
利用情報	(区分・単位)	平成27年度		平成26年度		建物所有状況	市有				
		実績	前年度比%	実績	前年度比%	借受面積	0.00 m ²				
	児童数(人)	13,337	117.5	11,347	75.3	耐震対応(主たる建物)	対応済				
	開館日数(日)	290	100.0	290	100.0	未利用スペース	0.00 m ²				
収入	(区分・単位)	平成27年度		平成26年度		支出	(区分・単位)	平成27年度		平成26年度	
		千円	前年度比%	千円	前年度比%			千円	前年度比%	千円	前年度比%
	市の収入計(+)	0	0.0	1,185			市の支出計(指定管理料除く)	3,655	105.4	3,469	361.4
	使用料	0		0			施設のコスト	1,333	98.6	1,352	140.8
	その他	0	0.0	1,185			事業のコスト	2,322	109.7	2,117	
	指定管理者の収入計	5,424	98.3	5,519	102.9		人に係るコスト	0		0	
	指定管理料	5,424	100.0	5,424	102.8		指定管理者の支出計	6,757	123.0	5,492	103.9
	利用料金収入	0		0			施設のコスト	1,329	3,797.1	35	109.4
	自主事業収入	0	0.0	95	103.3		自主事業以外のコスト	5,428	4,020.7	135	465.5
	その他収入	0		0			自主事業のコスト	0	0.0	297	90.5
収入合計	5,424	80.9	6,704	124.9	人に係るコスト	0	0.0	5,025	102.6		
工事請負費・修繕費	139	421.2	33	36.3	支出合計	10,412	116.2	8,961	143.4		
施設経営における実質的な収入(-)	0	0.0	1,280	1,391.3	市負担額(-+)	9,079	117.8	7,708	123.6		
指定管理者の収支差引(-)	1333	-4,937.0	27	34.2	市負担割合(%)	87	101.4	86	86.2		
施設所管課						こども課					

施設評価シート

施設コード	00000659	施設用途別分類(中分類)	児童福祉施設			
施設名	日知屋児童センター	利用圏域別分類	b.地域			
評価指標	A:品質:平均以上、供給・財務:平均以上 B:品質:平均未満、供給・財務:平均以上 C:品質:平均以上、供給・財務:平均未満 D:品質:平均未満、供給・財務:平均未満				C	
	品質評価の評価値				51.7	
	供給評価・財務評価の評価値				48.8	
品質評価	> 劣化度点数の評価が低い。 > クレーム数の評価が低い。	指標の結果	評価指標	数値	評価値	平均
			築年数	23.000 年	51.6	24.900 年
			劣化度点数	2.700 点	48.8	2.600 点
			耐震対応	100.000 %	55.8	76.194 %
			クレーム数	4.000 点	41.0	4.600 点
			バリアフリー点数	0.667 点	61.5	0.291 点
			評価値		51.7	
供給評価	> [利用率]データなし。 > [1日当たり利用者数]同種(同一中分類)施設の利用データが少数であるため偏差値の算定なし。 > [建物1㎡当たりの利用量]同種(同一中分類)施設の利用データが少数であるため偏差値の算定なし。 > [市負担額千円当たりの利用量]同種(同一中分類)施設の利用データが少数であるため偏差値の算定なし。	指標の結果	評価指標	数値	評価値	平均
			利用率	0.000 %		%
			1日当たり利用者数	45.990 人		人
			建物1㎡当たりの利用量	0.145 人		人
			市負担額千円当たりの利用量	0.005 人		人
			評価値			
財務評価	> 市負担額前年比の評価が低い。 > 建物1㎡当たりの市負担額の評価が低い。 > [利用率当たりの市負担額]同種(同一中分類)施設の利用データが少数であるため偏差値の算定なし。	指標の結果	評価指標	数値	評価値	平均
			市負担額前年比	117.787 %	47.5	41.993 %
			市負担割合	87.197 %	51.0	89.928 %
			建物1㎡当たりの市負担額	28.638 千円	47.8	14.510 千円
			利用率当たりの市負担額	197.412 千円		千円
評価値		48.8				
品質評価の分布図						
品質評価(横) / 供給・財務評価(縦)						

施設コード	00000592		施設用途別分類	福祉施設							
施設名	東郷町デイサービスセンター		利用圏域別分類	b.地域							
所在地	日向市東郷町山陰丙1243-1		用途地域	その他							
開設年月日	平成5年1月1日(1993年)		財産区分	公共用財産							
施設運営形態(指定管理者)	委託		指定管理期間								
設置根拠法令	老人福祉法		<div style="display: flex; flex-direction: column;"> <div style="display: flex;"> <div style="writing-mode: vertical-rl; text-orientation: upright; margin-right: 5px;">外観</div>   </div> <div style="display: flex;"> <div style="writing-mode: vertical-rl; text-orientation: upright; margin-right: 5px;">内部</div>   </div> </div>								
設置条例											
施設概要	<p>家に閉じこもりがちな高齢者に対して、日常動作訓練から趣味活動等の各種サービスを提供する生きがい活動支援通所サービス事業を行うために設置、特別養護老人ホーム、牧水園に隣接。</p>										
主な利用者	デイサービス事業利用者										
避難所の指定の有無	指定無										
投票所の指定の有無	指定無		標高	27.1 m							
土地情報	土地面積	-		総延床面積	278.00 m ²						
	地目	-		階数(主たる建物)	地上1階						
	土地所有状況	-		構造(主たる建物)	鉄筋コンクリート						
	借地面積	-		建築年(主たる建物)	平成5年(1993年)						
	土地登記地積現在高	-		法定点検(主たる建物)	該当する						
利用情報	(区分・単位)	平成27年度		平成26年度							
		実績	前年度比%	実績	前年度比%						
	-				建物所有状況	市有					
	-				借受面積	0.00 m ²					
					耐震対応(主たる建物)	対応済					
				未利用スペース	0.00 m ²						
収入	(区分・単位)	平成27年度		平成26年度							
		千円	前年度比%	千円	前年度比%						
	市の収入計 (+)	0		0		支出	(区分・単位)	平成27年度		平成26年度	
	千円	前年度比%	千円	前年度比%							
	使用料	0		0			市の支出計 (指定管理料除く)	4	100.0	4	100.0
	その他	0		0			施設のコスト	4	100.0	4	100.0
	指定管理者の収入計	0		0			事業のコスト	0		0	
	指定管理料	0		0			人に係るコスト	0		0	
	利用料金収入	0		0			指定管理者の支出計	0		0	
	自主事業収入	0		0			施設のコスト	0		0	
その他収入	0		0		自主事業以外のコスト		0		0		
収入合計	0		0		自主事業のコスト		0		0		
					人に係るコスト	0		0			
工事請負費・修繕費	0		0		支出合計	4	100.0	4	100.0		
施設経営における実質的な収入(-)	0		0		市負担額 (- +)	4	100.0	4	100.0		
指定管理者の収支差引 (-)	0		0		市負担割合(%) (÷)	100	100.0	100	100.0		
			施設所管課		高齢者あんしん課						

施設評価シート

施設コード	00000592	施設用途別分類(中分類)	社会福祉施設			
施設名	東郷町デイサービスセンター	利用圏域別分類	b.地域			
評価指標	A:品質:平均以上、供給・財務:平均以上 B:品質:平均未満、供給・財務:平均以上 C:品質:平均以上、供給・財務:平均未満 D:品質:平均未満、供給・財務:平均未満				C	
	品質評価の評価値				54.2	
	供給評価・財務評価の評価値				48.9	
品質評価	> 劣化度点数の評価が低い。	指標の結果	評価指標	数値	評価値	平均
			築年数	23.000 年	51.6	24.900 年
			劣化度点数	3.300 点	41.8	2.600 点
			耐震対応	100.000 %	55.8	76.194 %
			クレーム数	5.000 点	56.0	4.600 点
			バリアフリー点数	0.800 点	65.6	0.291 点
			評価値		54.2	
供給評価	> 利用データなし。	指標の結果	評価指標	数値	評価値	平均
			利用率	0.000 %		%
			1日当たり利用者数	0.000 人		人
			建物1㎡当たりの利用量	0.000 人		人
			市負担額千円当たりの利用量	0.000 人		人
			評価値			
財務評価	> 市負担額前年比の評価が低い。 > 市負担割合の評価が低い。 > [利用量当たりの市負担額]利用データがないため偏差値の算定なし。	指標の結果	評価指標	数値	評価値	平均
			市負担額前年比	100.000 %	48.1	41.993 %
			市負担割合	100.000 %	46.2	89.928 %
			建物1㎡当たりの市負担額	0.014 千円	52.3	14.510 千円
			利用量当たりの市負担額	0.000 千円		千円
			評価値		48.9	
品質評価の分布図						
品質評価(横) / 供給・財務評価(縦)						

施設コード	00000620				施設用途別分類	福祉施設					
施設名	シルバー人材センター				利用圏域別分類	c.広域					
所在地	日向市財光寺848-2				用途地域	工業地域					
開設年月日	平成17年4月1日(2005年)				財産区分	公共用財産					
施設運営形態(指定管理者)	民営(貸付)				指定管理期間						
設置根拠法令					外観						
設置条例						内部					
施設概要	概ね60歳以上の高齢者に、豊富な人生経験や技術を活かしながら、健康維持や生きがいを果たせるとともに、就業機会の確保を図るために設置。										
主な利用者	シルバー人材センター職員及び登録者										
避難所の指定の有無	指定無										
投票所の指定の有無	指定無				標高	6 m					
土地情報	土地面積	-			総延床面積	795.00 m ²					
	地目	-			階数(主たる建物)	地上2階					
	土地所有状況	-			構造(主たる建物)	鉄骨造					
	借地面積	-			建築年(主たる建物)	平成17年(2005年)					
	土地登記地積現在高	-			法定点検(主たる建物)	該当なし					
利用情報	(区分・単位)	平成27年度		平成26年度		建物情報	建物所有状況				
		実績	前年度比%	実績	前年度比%		市有				
	-				借受面積		0.00 m ²				
	-				耐震対応(主たる建物)		対応済				
					未利用スペース		0.00 m ²				
収入	(区分・単位)	平成27年度		平成26年度		支出	(区分・単位)	平成27年度		平成26年度	
		千円	前年度比%	千円	前年度比%			千円	前年度比%	千円	前年度比%
	市の収入計 (+)	0		0			市の支出計 (指定管理料除く)	10,749	95.0	11,313	94.6
	使用料	0		0			施設のコスト	9	112.5	8	88.9
	その他	0		0			事業のコスト	10,740	95.0	11,305	94.6
	指定管理者の収入計	0		0			人に係るコスト	0		0	
	指定管理料	0		0			指定管理者の支出計	0		0	
	利用料金収入	0		0			施設のコスト	0		0	
	自主事業収入	0		0			自主事業以外のコスト	0		0	
	その他収入	0		0			自主事業のコスト	0		0	
	収入合計	0		0			人に係るコスト	0		0	
工事請負費・修繕費	0		0		支出合計	10,749	95.0	11,313	94.6		
施設経営における実質的な収入(-)	0		0		市負担額 (- +)	10,749	95.0	11,313	94.6		
指定管理者の収支差引 (-)	0		0		市負担割合(%) (÷)	100	100.0	100	100.0		
施設所管課						高齢者あんしん課					

施設評価シート

施設コード	00000620	施設用途別分類(中分類)	社会福祉施設			
施設名	シルバー人材センター	利用圏域別分類	c.広域			
評価指標	A:品質:平均以上、供給・財務:平均以上 B:品質:平均未満、供給・財務:平均以上 C:品質:平均以上、供給・財務:平均未満 D:品質:平均未満、供給・財務:平均未満				C	
	品質評価の評価値					57.5
	供給評価・財務評価の評価値					48.2
品質評価		指標の結果	評価指標	数値	評価値	平均
			築年数	9.800 年	62.3	24.900 年
			劣化度点数	2.000 点	57.0	2.600 点
			耐震対応	100.000 %	55.8	76.194 %
			クレーム数	5.000 点	56.0	4.600 点
			バリアフリー点数	0.500 点	56.4	0.291 点
			評価値		57.5	
供給評価	> 利用データなし。	指標の結果	評価指標	数値	評価値	平均
			利用率	0.000 %		%
			1日当たり利用者数	0.000 人		人
			建物1㎡当たりの利用量	0.000 人		人
			市負担額千円当たりの利用量	0.000 人		人
			評価値			
財務評価	> 市負担額前年比の評価が低い。 > 市負担割合の評価が低い。 > [利用量当たりの市負担額]利用データがないため偏差値の算定なし。	指標の結果	評価指標	数値	評価値	平均
			市負担額前年比	95.015 %	48.3	41.993 %
			市負担割合	100.000 %	46.2	89.928 %
			建物1㎡当たりの市負担額	13.521 千円	50.2	14.510 千円
			利用量当たりの市負担額	0.000 千円		千円
			評価値		48.2	
品質評価の分布図						
品質評価(横) / 供給・財務評価(縦)						

施設コード	00000636				施設用途別分類	福祉施設					
施設名	障がい者センター				利用圏域別分類	c.広域					
所在地	日向市上町9189-1				用途地域	商業地域					
開設年月日	平成23年4月1日(2011年)				財産区分	公共用財産					
施設運営形態(指定管理者)	指定管理((特非)日向市障害者団体連絡協議会)				指定管理期間	2016年4月1日 - 2021年3月31日					
設置根拠法令					外観						
設置条例	日向市障害者センター条例					内部					
施設概要	<p>老朽化が進んでいた(旧)日向市身体障害者センターに代わる施設として、また障がい者の文化・スポーツ活動、療育等、多様化・専門化するニーズに対応するための施設として、交通の利便性の高い日向市駅周辺地区に、ユニバーサルデザインに配慮した「障がい者の活動と交流の拠点施設」である新障がい者センターを整備したものの。</p>										
主な利用者	市民及び福祉関係団体										
避難所の指定の有無	指定無										
投票所の指定の有無	指定無				標高	6.4 m					
土地情報	土地面積	-				建物情報	総延床面積	582.97 m ²			
	地目	-					階数(主たる建物)	地上1階			
	土地所有状況	-					構造(主たる建物)	木造			
	借地面積	-					建築年(主たる建物)	平成23年(2011年)			
	土地登記地積現在高	-					法定点検(主たる建物)	該当する			
利用情報	(区分・単位)	平成27年度		平成26年度		建物所有状況	市有				
		実績	前年度比%	実績	前年度比%	借受面積	0.00 m ²				
	利用者数(人)	13,266	87.0	15,245	131.3	耐震対応(主たる建物)	対応済				
	開館日数(日)	308	100.0	308	100.3	未利用スペース	0.00 m ²				
収入	(区分・単位)	平成27年度		平成26年度		支出	(区分・単位)	平成27年度		平成26年度	
		千円	前年度比%	千円	前年度比%			千円	前年度比%	千円	前年度比%
	市の収入計 (+)	2,863	103.6	2,763	117.4		市の支出計 (指定管理料除く)	60	103.4	58	100.0
	使用料	992	90.9	1,091	152.6		施設のコスト	60	103.4	58	100.0
	その他	1,871	111.9	1,672	102.0		事業のコスト	0		0	
	指定管理者の収入計	14,384	84.2	17,073	104.8		人に係るコスト	0		0	
	指定管理料	14,000	83.3	16,800	105.0		指定管理者の支出計	13,203	82.4	16,026	98.0
	利用料金収入	0		0			施設のコスト	5,723	101.2	5,656	99.9
	自主事業収入	105	85.4	123	94.6		自主事業以外のコスト	956	25.2	3,787	195.5
	その他収入	279	186.0	150	97.4		自主事業のコスト	0		0	0.0
収入合計	17,247	86.9	19,836	106.4	人に係るコスト	6,524	99.1	6,583	76.7		
工事請負費・修繕費	57	316.7	18	7.3	支出合計	13,263	82.5	16,084	98.1		
施設経営における実質的な収入(-)	3,247	106.9	3,036	115.1	市負担額 (- +)	11,197	79.4	14,095	102.9		
指定管理者の収支差引 (-)	1181	112.8	1047	-1,716.4	市負担割合(%) (÷)	84	96.3	88	104.9		
施設所管課						福祉課					

施設評価シート

施設コード	00000636	施設用途別分類(中分類)	社会福祉施設				
施設名	障がい者センター	利用圏域別分類	c.広域				
評価指標	A:品質:平均以上、供給・財務:平均以上 B:品質:平均未満、供給・財務:平均以上 C:品質:平均以上、供給・財務:平均未満 D:品質:平均未満、供給・財務:平均未満				A		
	品質評価の評価値				63.5		
	供給評価・財務評価の評価値				50.1		
品質評価		指標の結果	評価指標	数値	評価値	平均	
			築年数	5.000 年	66.3	24.900 年	
			劣化度点数	1.100 点	67.5	2.600 点	
			耐震対応	100.000 %	55.8	76.194 %	
			クレーム数	5.000 点	56.0	4.600 点	
			バリアフリー点数	1.000 点	71.8	0.291 点	
		評価値	63.5				
供給評価	> 同種(同一中分類)施設の利用データが少数であるため偏差値の算定なし。	指標の結果	評価指標	数値	評価値	平均	
			利用率	42.700 %			%
			1日当たり利用者数	43.071 人			人
			建物1㎡当たりの利用量	0.074 人			人
			市負担額千円当たりの利用量	0.004 人			人
					評価値		
財務評価	> 市負担額前年比の評価が低い。 > 建物1㎡当たりの市負担額の評価が低い。 > [利用量当たりの市負担額]利用データがないため偏差値の算定なし。	指標の結果	評価指標	数値	評価値	平均	
			市負担額前年比	79.440 %	48.8	41.993 %	
			市負担割合	84.423 %	52.1	89.928 %	
			建物1㎡当たりの市負担額	19.207 千円	49.3	14.510 千円	
			利用量当たりの市負担額	259.966 千円			千円
					評価値	50.1	
品質評価の分布図							
品質評価(横) / 供給・財務評価(縦)							

施設コード	00000772				施設用途別分類(中分類)	福祉施設					
施設名	平岩ふれあい館				利用圏域別分類	a.地区					
所在地	日向市平岩391-1				用途地域	近隣商業地域					
開設年月日	平成14年4月1日(2002年)				財産区分	公共用財産					
施設運営形態(指定管理者)	指定管理((社福)日向市社会福祉協議会)				指定管理期間	2014年4月1日 - 2019年3月31日					
設置根拠法令					外観						
設置条例	日向市高齢者ふれあい館条例					内部					
施設概要	地域高齢者に対し、介護予防事業や健康増進事業を進めるとともに、介護知識や介護方法を普及を図る事業や、高齢者に適した事業を実施していく施設の管理運営を民間事業者にて委託して行う。										
主な利用者	高齢者										
避難所の指定の有無	指定無										
投票所の指定の有無	指定無				標高	19.1 m					
土地情報	土地面積	-			総延床面積	288.00 m ²					
	地目	-			階数(主たる建物)	地上1階					
	土地所有状況	-			構造(主たる建物)	木造					
	借地面積	-			建築年(主たる建物)	平成14年(2002年)					
	土地登記地積現在高	-			法定点検(主たる建物)	該当する					
利用情報	(区分・単位)	平成27年度		平成26年度		建物所有状況	市有				
		実績	前年度比%	実績	前年度比%	借受面積	0.00 m ²				
	利用者数(人)	5,822	96.7	6,021	107.1	耐震対応(主たる建物)	対応済				
	開館日数(日)	297	100.0	297	100.0	未利用スペース	0.00 m ²				
収入	(区分・単位)	平成27年度		平成26年度		支出	(区分・単位)	平成27年度		平成26年度	
		千円	前年度比%	千円	前年度比%			千円	前年度比%	千円	前年度比%
	市の収入計 (+)	11	137.5	8	100.0		市の支出計 (指定管理料除く)	26	104.0	25	6.4
	使用料	11	137.5	8	100.0		施設のコスト	26	104.0	25	6.4
	その他	0		0			事業のコスト	0		0	
	指定管理者の収入計	5,970	98.6	6,055	102.9		人に係るコスト	0		0	
	指定管理料	5,907	98.6	5,990	102.9		指定管理者の支出計	5,942	99.1	5,998	102.0
	利用料金収入	0		0			施設のコスト	941	98.6	954	103.0
	自主事業収入	33	50.8	65			自主事業以外のコスト	57	50.4	113	
	その他収入	30		0	0.0		自主事業のコスト	562	118.6	474	72.9
収入合計	5,981	98.6	6,063	102.9	人に係るコスト	4,382	98.3	4,457	103.5		
工事請負費・修繕費	97	47.5	204	78.5	支出合計	5,968	99.1	6,023	96.0		
施設経営における実質的な収入(-)	74	101.4	73	109.0	市負担額 (- +)	5,922	98.6	6,007	96.8		
指定管理者の収支差引 (-)	28	49.1	57		市負担割合(%) (÷)	99	99.5	100	100.8		
施設所管課						高齢者あんしん課					

施設評価シート

施設コード	0000772	施設用途別分類(中分類)	社会福祉施設			
施設名	平岩ふれあい館	利用圏域別分類	a.地区			
評価指標	A:品質:平均以上、供給・財務:平均以上 B:品質:平均未満、供給・財務:平均以上 C:品質:平均以上、供給・財務:平均未満 D:品質:平均未満、供給・財務:平均未満				C	
	品質評価の評価値				51.9	
	供給評価・財務評価の評価値				47.9	
品質評価	> 劣化度点数の評価が低い。 > クレーム数の評価が低い。	指標の結果	評価指標	数値	評価値	平均
			築年数	13.000 年	59.7	24.900 年
			劣化度点数	2.900 点	46.5	2.600 点
			耐震対応	100.000 %	55.8	76.194 %
			クレーム数	4.000 点	41.0	4.600 点
			バリアフリー点数	0.500 点	56.4	0.291 点
			評価値		51.9	
供給評価	> 同種(同一中分類)施設の利用データが少数であるため偏差値の算定なし。	指標の結果	評価指標	数値	評価値	平均
			利用率	20.100 %		
			1日当たり利用者数	19.603 人		
			建物1㎡当たりの利用量	0.068 人		
			市負担額千円当たりの利用量	0.003 人		
			評価値			
財務評価	> 市負担額前年比の評価が低い。 > 市負担割合の評価が低い。 > 建物1㎡当たりの市負担額の評価が低い。 > [利用量当たりの市負担額]同種(同一中分類)施設の利用データが少数であるため偏差値の算定なし。	指標の結果	評価指標	数値	評価値	平均
			市負担額前年比	98.585 %	48.1	41.993 %
			市負担割合	99.229 %	46.5	89.928 %
			建物1㎡当たりの市負担額	20.563 千円	49.0	14.510 千円
			利用量当たりの市負担額	302.097 千円		
			評価値		47.9	
品質評価の分布図						
品質評価(横) / 供給・財務評価(縦)						

施設基本情報シート

平成28年度

施設コード	00000023				施設用途別分類(中分類)	福祉施設					
施設名	養護老人ホームひまわり寮				利用圏域別分類	c.広域					
所在地	日向市財光寺4772-1				用途地域	その他					
開設年月日	昭和57年4月1日(1982年)				財産区分	公共用財産					
施設運営形態(指定管理者)	指定管理((社福)清風会)				指定管理期間	2014年4月1日 - 2019年3月31日					
設置根拠法令	老人福祉法				外観						
設置条例	日向市立養護老人ホーム設置条例					内部					
施設概要	在宅での生活が困難な高齢者を施設に入所させて養護する、養護老人ホームの管理運営を、民間業者に委託して行う。										
主な利用者	措置者										
避難所の指定の有無	指定無										
投票所の指定の有無	指定無				標高	7.9 m					
土地情報	土地面積	-			総延床面積	1,675.00 m ²					
	地目	-			階数(主たる建物)	地上1階					
	土地所有状況	-			構造(主たる建物)	鉄筋コンクリート					
	借地面積	-			建築年(主たる建物)	昭和57年(1982年)					
	土地登記地積現在高	-			法定点検(主たる建物)	該当する					
利用情報	(区分・単位)	平成27年度		平成26年度		建物所有状況	市有				
		実績	前年度比%	実績	前年度比%	借受面積	0.00 m ²				
	-				耐震対応(主たる建物)	対応済					
	-				未利用スペース	0.00 m ²					
収入	(区分・単位)	平成27年度		平成26年度		支出	(区分・単位)	平成27年度		平成26年度	
		千円	前年度比%	千円	前年度比%			千円	前年度比%	千円	前年度比%
	市の収入計 (+)	0		0			市の支出計 (指定管理料除く)	12	109.1	11	100.0
	使用料	0		0			施設のコスト	12	109.1	11	100.0
	その他	0		0			事業のコスト	0		0	
	指定管理者の収入計	139,127	100.2	138,783	99.5		人に係るコスト	0		0	
	指定管理料	7,512	100.2	7,500	99.7		指定管理者の支出計	137,329	99.7	137,777	100.7
	利用料金収入	0		0			施設のコスト	10,271	103.2	9,953	94.0
	自主事業収入	0		0			自主事業以外のコスト	37,557	98.6	38,102	102.9
	その他収入	131,615	100.3	131,283	99.5		自主事業のコスト	0		0	
	収入合計	139,127	100.2	138,783	99.5		人に係るコスト	89,501	99.8	89,722	100.5
	工事請負費・修繕費	1,666	199.3	836	7.0		支出合計	137,341	99.7	137,788	100.7
	施設経営における実質的な収入(-)	131,615	100.3	131,283	99.5		市負担額 (- +)	7,524	100.2	7,511	99.7
指定管理者の収支差引 (-)	1798	178.7	1006	38.8	市負担割合(%) (÷)	5	100.5	5	99.0		
施設所管課						高齢者あんしん課					

施設評価シート

施設コード	0000023	施設用途別分類(中分類)	老人ホーム			
施設名	養護老人ホームひまわり寮	利用圏域別分類	c.広域			
評価指標	A:品質:平均以上、供給・財務:平均以上 B:品質:平均未満、供給・財務:平均以上 C:品質:平均以上、供給・財務:平均未満 D:品質:平均未満、供給・財務:平均未満				A	
	品質評価の評価値				50.3	
	供給評価・財務評価の評価値				60.4	
品質評価	> 築年数の評価が低い。 > クレーム数の評価が低い。	指標の結果	評価指標	数値	評価値	平均
			築年数	33.000 年	43.4	24.900 年
			劣化度点数	2.600 点	50.0	2.600 点
			耐震対応	100.000 %	55.8	76.194 %
			クレーム数	4.000 点	41.0	4.600 点
			バリアフリー点数	0.667 点	61.5	0.291 点
			評価値		50.3	
供給評価	> 利用データなし。	指標の結果	評価指標	数値	評価値	平均
			利用率	0.000 %		
			1日当たり利用者数	0.000 人		
			建物1㎡当たりの利用量	0.000 人		
			市負担額千円当たりの利用量	0.000 人		
			評価値			
財務評価	> 市負担額前年比の評価が低い。 > [利用量当たりの市負担額]利用データがないため偏差値の算定なし。	指標の結果	評価指標	数値	評価値	平均
			市負担額前年比	100.173 %	48.1	41.993 %
			市負担割合	5.478 %	81.6	89.928 %
			建物1㎡当たりの市負担額	4.492 千円	51.6	14.510 千円
			利用量当たりの市負担額	0.000 千円		
			評価値		60.4	
品質評価の分布図						
品質評価(横) / 供給・財務評価(縦)						

施設基本情報シート

平成28年度

施設コード	00000823				施設用途別分類(中分類)	福祉施設					
施設名	養護老人ホーム鈴峰園				利用圏域別分類	c.広域					
所在地	日向市東郷町山陰辛13-1				用途地域	その他					
開設年月日	昭和57年4月1日(1982年)				財産区分	公共用財産					
施設運営形態(指定管理者)	指定管理((社福)南郷会)				指定管理期間	2014年4月1日 - 2019年3月31日					
設置根拠法令	老人福祉法				外観						
設置条例	日向市立養護老人ホーム設置条例					内部					
施設概要	在宅での生活が困難な高齢者を施設に入所させて養護する、養護老人ホームの管理運営を、民間業者に委託して行う。										
主な利用者	措置者										
避難所の指定の有無	指定無										
投票所の指定の有無	指定無				標高	34.9 m					
土地情報	土地面積	-			総延床面積	1,257.00 m ²					
	地目	-			階数(主たる建物)	地上1階					
	土地所有状況	-			構造(主たる建物)	鉄筋コンクリート					
	借地面積	-			建築年(主たる建物)	昭和57年(1982年)					
	土地登記地積現在高	-			法定点検(主たる建物)	該当する					
利用情報	(区分・単位)	平成27年度		平成26年度		建物所有状況	市有				
		実績	前年度比%	実績	前年度比%	借受面積	0.00 m ²				
	-				耐震対応(主たる建物)	対応済					
	-				未利用スペース	0.00 m ²					
収入	(区分・単位)	平成27年度		平成26年度		(区分・単位)	平成27年度		平成26年度		
		千円	前年度比%	千円	前年度比%		千円	前年度比%	千円	前年度比%	
	市の収入計(+)	0	0.0	326			市の支出計(指定管理料除く)	25	178.6	14	100.0
	使用料	0		0			施設のコスト	25	178.6	14	100.0
	その他	0	0.0	326			事業のコスト	0		0	
	指定管理者の収入計	118,060	100.2	117,872	99.7		人に係るコスト	0		0	
	指定管理料	3,600	100.0	3,600	100.0		指定管理者の支出計	107,195	99.7	107,526	100.6
	利用料金収入	0		0			施設のコスト	17,510	99.7	17,557	100.5
	自主事業収入	0		0			自主事業以外のコスト	27,172	99.8	27,219	100.3
	その他収入	114,460	100.2	114,272	99.7		自主事業のコスト	0		0	
収入合計	118,060	99.9	118,198	100.0	人に係るコスト	62,513	99.6	62,750	100.8		
工事請負費・修繕費	4,281	144.2	2,969	89.0	支出合計	107,220	99.7	107,540	100.6		
施設経営における実質的な収入(-)	114,460	99.9	114,598	100.0	市負担額(-+)	3,625	110.2	3,288	91.0		
指定管理者の収支差引(-)	10865	105.0	10346	90.9	市負担割合(%)	3	110.6	3	90.4		
					施設所管課	高齢者あんしん課					

施設評価シート

施設コード	0000823	施設用途別分類(中分類)	老人ホーム			
施設名	養護老人ホーム鈴峰園	利用圏域別分類	c.広域			
評価指標	A:品質:平均以上、供給・財務:平均以上 B:品質:平均未満、供給・財務:平均以上 C:品質:平均以上、供給・財務:平均未満 D:品質:平均未満、供給・財務:平均未満				A	
	品質評価の評価値				51.6	
	供給評価・財務評価の評価値				60.9	
品質評価	> 築年数の評価が低い。 > クレーム数の評価が低い。	指標の結果	評価指標	数値	評価値	平均
			築年数	33.000 年	43.4	24.900 年
			劣化度点数	2.400 点	52.3	2.600 点
			耐震対応	100.000 %	55.8	76.194 %
			クレーム数	4.000 点	41.0	4.600 点
			バリアフリー点数	0.800 点	65.6	0.291 点
			評価値		51.6	
供給評価	> 利用データなし。	指標の結果	評価指標	数値	評価値	平均
			利用量率	0.000 %		%
			1日当たり利用者数	0.000 人		人
			建物1㎡当たりの利用量	0.000 人		人
			市負担額千円当たりの利用量	0.000 人		人
			評価値			
財務評価	> 市負担額前年比の評価が低い。 > [利用量当たりの市負担額]利用データがないため偏差値の算定なし。	指標の結果	評価指標	数値	評価値	平均
			市負担額前年比	110.249 %	47.8	41.993 %
			市負担割合	3.381 %	83.0	89.928 %
			建物1㎡当たりの市負担額	2.884 千円	51.8	14.510 千円
			利用量当たりの市負担額	0.000 千円		千円
			評価値		60.9	
品質評価の分布図						
品質評価(横) / 供給・財務評価(縦)						

施設基本情報シート

平成28年度

施設コード	00000647				施設用途別分類(中分類)	福祉施設					
施設名	老人福祉センター				利用圏域別分類	a.地区					
所在地	日向市春原町1-80				用途地域	第一種住居地域					
開設年月日	昭和47年4月1日(1972年)				財産区分	公共用財産					
施設運営形態(指定管理者)	指定管理((社福)日向市社会福祉協議会)				指定管理期間	2014年4月1日 - 2019年3月31日					
設置根拠法令	老人福祉法				外観						
設置条例	日向市老人福祉センター設置条例					内部					
施設概要	地域の高齢者に対して、各種の相談に応ずるとともに健康の増進、教養の向上及びレクレーションのための便宜を総合的に供与する施設運営を民間業者に委託して行う。										
主な利用者	高齢者										
避難所の指定の有無	指定無										
投票所の指定の有無	指定無				標高	3.5 m					
土地情報	土地面積	-			総延床面積	523.00 m ²					
	地目	-			階数(主たる建物)	地上2階					
	土地所有状況	-			構造(主たる建物)	鉄筋コンクリート					
	借地面積	-			建築年(主たる建物)	昭和47年(1972年)					
	土地登記地積現在高	-			法定点検(主たる建物)	該当する					
利用情報	(区分・単位)	平成27年度		平成26年度		建物所有状況	市有				
		実績	前年度比%	実績	前年度比%	借受面積	0.00 m ²				
	利用者数(人)	12,955	105.9	12,237	89.5	耐震対応(主たる建物)	未対応				
	開館日数(日)	242	100.0	242	98.0	未利用スペース	0.00 m ²				
収入	(区分・単位)	平成27年度		平成26年度		支出	(区分・単位)	平成27年度		平成26年度	
		千円	前年度比%	千円	前年度比%			千円	前年度比%	千円	前年度比%
	市の収入計 (+)	59	96.7	61	98.4		市の支出計 (指定管理料除く)	4	100.0	4	133.3
	使用料	59	96.7	61	98.4		施設のコスト	4	100.0	4	133.3
	その他	0		0			事業のコスト	0		0	
	指定管理者の収入計	6,179	98.4	6,281	103.4		人に係るコスト	0		0	
	指定管理料	6,091	97.4	6,253	105.5		指定管理者の支出計	6,179	98.4	6,278	103.3
	利用料金収入	0		0			施設のコスト	1,498	102.0	1,469	96.3
	自主事業収入	14	50.0	28			自主事業以外のコスト	41	50.0	82	
	その他収入	74		0	0.0		自主事業のコスト	358	82.7	433	153.5
収入合計	6,238	98.4	6,342	103.3	人に係るコスト	4,282	99.7	4,294	100.6		
工事請負費・修繕費	2,162	2,183.8	99	471.4	支出合計	6,183	98.4	6,282	103.3		
施設経営における実質的な収入(-)	147	165.2	89	42.4	市負担額 (- +)	6,036	97.4	6,196	105.6		
指定管理者の収支差引 (-)	0	0.0	3		市負担割合(%) (÷)	98	99.0	99	102.2		
施設所管課						高齢者あんしん課					

施設評価シート

施設コード	0000647	施設用途別分類(中分類)	老人福祉センター			
施設名	老人福祉センター	利用圏域別分類	a.地区			
評価指標	A:品質:平均以上、供給・財務:平均以上 B:品質:平均未満、供給・財務:平均以上 C:品質:平均以上、供給・財務:平均未満 D:品質:平均未満、供給・財務:平均未満				D	
	品質評価の評価値				41.0	
	供給評価・財務評価の評価値				48.6	
品質評価	> 築年数の評価がかなり低い。 > 劣化度点数の評価が低い。 > 耐震対応の評価がかなり低い。 > クレーム数の評価が低い。	指標の結果	評価指標	数値	評価値	平均
			築年数	43.000 年	35.2	24.900 年
			劣化度点数	3.400 点	40.7	2.600 点
			耐震対応	0.000 %	31.5	76.194 %
			クレーム数	4.000 点	41.0	4.600 点
			バリアフリー点数	0.500 点	56.4	0.291 点
			評価値		41.0	
供給評価	> 同種(同一中分類)施設の利用データが少数であるため偏差値の算定なし。	指標の結果	評価指標	数値	評価値	平均
			利用率	51.000 %		
			1日当たり利用者数	53.533 人		
			建物1㎡当たりの利用量	0.102 人		
			市負担額千円当たりの利用量	0.009 人		
			評価値			
財務評価	> 市負担額前年比の評価が低い。 > 市負担割合の評価が低い。 > [利用量当たりの市負担額] 同種(同一中分類)施設の利用データが少数であるため偏差値の算定なし。	指標の結果	評価指標	数値	評価値	平均
			市負担額前年比	97.418 %	48.2	41.993 %
			市負担割合	97.623 %	47.1	89.928 %
			建物1㎡当たりの市負担額	11.541 千円	50.5	14.510 千円
			利用量当たりの市負担額	112.753 千円		
			評価値		48.6	
品質評価の分布図						
品質評価(横) / 供給・財務評価(縦)						

施設基本情報シート

平成28年度

施設コード	00000746				施設用途別分類(中分類)	福祉施設					
施設名	美々津老人福祉センター				利用圏域別分類	a.地区					
所在地	日向市美々津町2782				用途地域	その他					
開設年月日	昭和59年4月1日(1984年)				財産区分	公共用財産					
施設運営形態(指定管理者)	指定管理(石並公民館)				指定管理期間	2014年4月1日 - 2019年3月31日					
設置根拠法令	老人福祉法				外観						
設置条例	日向市老人福祉センター設置条例					内部					
施設概要	地域の高齢者に対して、各種の相談に応ずるとともに健康の増進、教養の向上及びレクレーションのための便宜を総合的に供与する施設運営を民間業者に委託して行う。										
主な利用者	高齢者										
避難所の指定の有無	指定無										
投票所の指定の有無	指定有				標高	6 m					
土地情報	土地面積	-			総延床面積	274.00 m ²					
	地目	-			階数(主たる建物)	地上1階					
	土地所有状況	-			構造(主たる建物)	鉄筋コンクリート					
	借地面積	-			建築年(主たる建物)	昭和59年(1984年)					
	土地登記地積現在高	-			法定点検(主たる建物)	該当する					
利用情報	(区分・単位)	平成27年度		平成26年度		建物所有状況	市有				
		実績	前年度比%	実績	前年度比%	借受面積	0.00 m ²				
	利用者数(人)	6,940	90.9	7,638	122.4	耐震対応(主たる建物)	対応済				
	開館日数(日)	242	100.0	242	98.0	未利用スペース	0.00 m ²				
収入	(区分・単位)	平成27年度		平成26年度		支出	(区分・単位)	平成27年度		平成26年度	
		千円	前年度比%	千円	前年度比%			千円	前年度比%	千円	前年度比%
	市の収入計(+)	44	93.6	47	97.9		市の支出計(指定管理料除く)	57	407.1	14	200.0
	使用料	44	93.6	47	97.9		施設のコスト	57	407.1	14	200.0
	その他	0		0			事業のコスト	0		0	
	指定管理者の収入計	2,138	98.9	2,162	102.3		人に係るコスト	0		0	
	指定管理料	2,125	98.8	2,150	102.4		指定管理者の支出計	2,113	100.0	2,114	100.2
	利用料金収入	0		0			施設のコスト	529	99.4	532	101.5
	自主事業収入	0		0			自主事業以外のコスト	35	50.0	70	
	その他収入	13	108.3	12	85.7		自主事業のコスト	157	106.8	147	88.0
収入合計	2,182	98.8	2,209	102.2	人に係るコスト	1,392	102.0	1,365	96.3		
工事請負費・修繕費	33	26.8	123	93.2	支出合計	2,170	102.0	2,128	100.6		
施設経営における実質的な収入(-)	57	96.6	59	95.2	市負担額(- +)	2,138	101.0	2,117	102.8		
指定管理者の収支差引(-)	25	52.1	48	960.0	市負担割合(%)	99	99.0	99	102.2		
					施設所管課	高齢者あんしん課					

施設評価シート

施設コード	00000746	施設用途別分類(中分類)	老人福祉センター			
施設名	美々津老人福祉センター	利用圏域別分類	a.地区			
評価指標	A:品質:平均以上、供給・財務:平均以上 B:品質:平均未満、供給・財務:平均以上 C:品質:平均以上、供給・財務:平均未満 D:品質:平均未満、供給・財務:平均未満				C	
	品質評価の評価値				50.6	
	供給評価・財務評価の評価値				48.6	
品質評価	> 築年数の評価が低い。 > クレーム数の評価が低い。	指標の結果	評価指標	数値	評価値	平均
			築年数	26.800 年	48.4	24.900 年
			劣化度点数	2.500 点	51.2	2.600 点
			耐震対応	100.000 %	55.8	76.194 %
			クレーム数	4.000 点	41.0	4.600 点
			バリアフリー点数	0.500 点	56.4	0.291 点
			評価値		50.6	
供給評価	> 同種(同一中分類)施設の利用データが少数であるため偏差値の算定なし。	指標の結果	評価指標	数値	評価値	平均
			利用率	50.000 %		
			1日当たり利用者数	28.678 人		
			建物1㎡当たりの利用量	0.105 人		
			市負担額千円当たりの利用量	0.013 人		
			評価値			
財務評価	> 市負担額前年比の評価が低い。 > 市負担割合の評価が低い。 > [利用量当たりの市負担額]同種(同一中分類)施設の利用データが少数であるため偏差値の算定なし。	指標の結果	評価指標	数値	評価値	平均
			市負担額前年比	100.992 %	48.1	41.993 %
			市負担割合	98.525 %	46.7	89.928 %
			建物1㎡当たりの市負担額	7.803 千円	51.1	14.510 千円
			利用量当たりの市負担額	74.552 千円		
			評価値		48.6	
品質評価の分布図						
品質評価(横) / 供給・財務評価(縦)						

施設コード	00000001				施設用途別分類(中分類)	福祉施設					
施設名	福祉課倉庫(旧あしすと)				利用圏域別分類	-					
所在地	日向市本町7956-9				用途地域	商業地域					
開設年月日	平成2年3月1日(1990年)				財産区分	公共用財産					
施設運営形態(指定管理者)	直営				指定管理期間						
設置根拠法令					外観						
設置条例						内部					
施設概要	平成15年10月に日向市社会福祉協議会へ「日向市障害者支援センターあしすと」を委託した際に事務所として使用、平成17年3月退去。平成17年4月から精神障害者作業所に貸付、平成18年度中に退去、その後は福祉課の倉庫として使用している。										
主な利用者	市職員										
避難所の指定の有無	指定無										
投票所の指定の有無	指定無				標高	3.1 m					
土地情報	土地面積	-			総延床面積	86.12 m ²					
	地目	-			階数(主たる建物)	地上1階					
	土地所有状況	-			構造(主たる建物)	鉄骨造					
	借地面積	-			建築年(主たる建物)	平成2年(1990年)					
	土地登記地積現在高	-			法定点検(主たる建物)	該当なし					
利用情報	(区分・単位)	平成27年度		平成26年度		建物所有状況	市有				
		実績	前年度比%	実績	前年度比%	借受面積	0.00 m ²				
	-				耐震対応(主たる建物)	対応済					
	-				未利用スペース	13.00 m ²					
収入	(区分・単位)	平成27年度		平成26年度		支出	(区分・単位)	平成27年度		平成26年度	
		千円	前年度比%	千円	前年度比%			千円	前年度比%	千円	前年度比%
	市の収入計 (+)	0		0			市の支出計 (指定管理料除く)	0		0	
	使用料	0		0			施設のコスト	0		0	
	その他	0		0			事業のコスト	0		0	
	指定管理者の収入計	0		0			人に係るコスト	0		0	
	指定管理料	0		0			指定管理者の支出計	0		0	
	利用料金収入	0		0			施設のコスト	0		0	
	自主事業収入	0		0			自主事業以外のコスト	0		0	
	その他収入	0		0			自主事業のコスト	0		0	
収入合計	0		0		人に係るコスト	0		0			
工事請負費・修繕費	0		0		支出合計	0		0			
施設経営における実質的な収入(-)	0		0		市負担額 (- +)	0		0			
指定管理者の収支差引 (-)	0		0		市負担割合(%) (÷)						
					施設所管課	福祉課					

施設評価シート

施設コード	0000001	施設用途別分類(中分類)	その他施設			
施設名	福祉課倉庫(旧あしすと)	利用圏域別分類	-			
評価指標	A:品質:平均以上、供給・財務:平均以上 B:品質:平均未満、供給・財務:平均以上 C:品質:平均以上、供給・財務:平均未満 D:品質:平均未満、供給・財務:平均未満				A	
	品質評価の評価値				53.3	
	供給評価・財務評価の評価値				61.6	
品質評価	> 築年数の評価が低い。 > 劣化度点数の評価がかなり低い。	指標の結果	評価指標	数値	評価値	平均
			築年数	26.000 年	49.1	24.900 年
			劣化度点数	4.000 点	33.7	2.600 点
			耐震対応	100.000 %	55.8	76.194 %
			クレーム数	5.000 点	56.0	4.600 点
			バリアフリー点数	1.000 点	71.8	0.291 点
			評価値	53.3		
供給評価	> 利用データなし。	指標の結果	評価指標	数値	評価値	平均
			利用量率	0.000 %		
			1日当たり利用者数	0.000 人		
			建物1㎡当たりの利用量	0.000 人		
			市負担額千円当たりの利用量	0.000 人		
						評価値
財務評価	> 市負担額前年比の評価が低い。 > [利用量当たりの市負担額]利用データがないため偏差値の算定なし。	指標の結果	評価指標	数値	評価値	平均
			市負担額前年比	100.000 %	48.1	41.993 %
			市負担割合	0.000 %	84.3	89.928 %
			建物1㎡当たりの市負担額	0.000 千円	52.3	14.510 千円
			利用量当たりの市負担額	0.000 千円		
						評価値
品質評価の分布図						
品質評価(横) / 供給・財務評価(縦)						

施設コード	00000022				施設用途別分類(中分類)	福祉施設					
施設名	ひまわり卓球場				利用圏域別分類	b.地域					
所在地	日向市富高279-1				用途地域	第一種住居地域					
開設年月日	平成14年3月1日(2002年)				財産区分	公共用財産					
施設運営形態(指定管理者)	直営				指定管理期間						
設置根拠法令					外観						
設置条例						内部					
施設概要	高齢者をはじめとする市民の交流及び健康増進を図るため、スポーツ施設(卓球場)の提供を行うために、設置されたもの。										
主な利用者	高齢者										
避難所の指定の有無	指定無										
投票所の指定の有無	指定無				標高	3.1 m					
土地情報	土地面積	-			総延床面積	109.00 m ²					
	地目	-			階数(主たる建物)	地上1階					
	土地所有状況	-			構造(主たる建物)	鉄骨造					
	借地面積	-			建築年(主たる建物)	平成14年(2002年)					
	土地登記地積現在高	-			法定点検(主たる建物)	該当する					
利用情報	(区分・単位)	平成27年度		平成26年度		建物所有状況	市有				
		実績	前年度比%	実績	前年度比%	借受面積	0.00 m ²				
	利用者数(人)	2,768	100.0	2,769	100.1	耐震対応(主たる建物)	対応済				
	開館日数(日)	297	100.0	297	100.0	未利用スペース	0.00 m ²				
収入	(区分・単位)	平成27年度		平成26年度		支出	(区分・単位)	平成27年度		平成26年度	
		千円	前年度比%	千円	前年度比%			千円	前年度比%	千円	前年度比%
	市の収入計 (+)	0		0			市の支出計 (指定管理料除く)	122	111.9	109	110.1
	使用料	0		0			施設のコスト	122	111.9	109	110.1
	その他	0		0			事業のコスト	0		0	
	指定管理者の収入計	0		0			人に係るコスト	0		0	
	指定管理料	0		0			指定管理者の支出計	0		0	
	利用料金収入	0		0			施設のコスト	0		0	
	自主事業収入	0		0			自主事業以外のコスト	0		0	
	その他収入	0		0			自主事業のコスト	0		0	
収入合計	0		0		人に係るコスト	0		0			
工事請負費・修繕費	0	0.0	56	1,120.0	支出合計	122	111.9	109	110.1		
施設経営における実質的な収入(-)	0		0		市負担額 (- +)	122	111.9	109	110.1		
指定管理者の収支差引 (-)	0		0		市負担割合(%) (÷)	100	100.0	100	100.0		
施設所管課						高齢者あんしん課					




施設評価シート

施設コード	0000022	施設用途別分類(中分類)	その他施設			
施設名	ひまわり卓球場	利用圏域別分類	b.地域			
評価指標	A:品質:平均以上、供給・財務:平均以上 B:品質:平均未満、供給・財務:平均以上 C:品質:平均以上、供給・財務:平均未満 D:品質:平均未満、供給・財務:平均未満				C	
	品質評価の評価値				50.8	
	供給評価・財務評価の評価値				48.7	
品質評価	> クレーム数の評価が低い。 > バリアフリー点数の評価が低い。	指標の結果	評価指標	数値	評価値	平均
			築年数	14.000 年	58.9	24.900 年
			劣化度点数	2.000 点	57.0	2.600 点
			耐震対応	100.000 %	55.8	76.194 %
			クレーム数	4.000 点	41.0	4.600 点
			バリアフリー点数	0.000 点	41.1	0.291 点
			評価値	50.8		
供給評価	> 同種(同一中分類)施設の利用データが少数であるため偏差値の算定なし。	指標の結果	評価指標	数値	評価値	平均
			利用率	0.000 %		
			1日当たり利用者数	9.320 人		
			建物1㎡当たりの利用量	0.086 人		
			市負担額千円当たりの利用量	0.076 人		
						評価値
財務評価	> 市負担額前年比の評価が低い。 > 市負担割合の評価が低い。 > [利用量当たりの市負担額] 同種(同一中分類)施設の利用データが少数であるため偏差値の算定なし。	指標の結果	評価指標	数値	評価値	平均
			市負担額前年比	111.927 %	47.7	41.993 %
			市負担割合	100.000 %	46.2	89.928 %
			建物1㎡当たりの市負担額	1.119 千円	52.1	14.510 千円
			利用量当たりの市負担額	13.090 千円		
						評価値
品質評価の分布図						
品質評価(横) / 供給・財務評価(縦)						

施設コード	00000042				施設用途別分類(中分類)	福祉施設					
施設名	慰霊塔(トイレ)				利用圏域別分類	c.広域					
所在地	日向市富高6744				用途地域	第一種低層住居専用地域					
開設年月日	平成25年3月23日(2013年)				財産区分	公共用財産					
施設運営形態(指定管理者)	委託				指定管理期間						
設置根拠法令					外観						
設置条例						内部					
施設概要	既設トイレの老朽化に伴い、解体・新設。小便器1、洋便器1(両手利き対応)										
主な利用者	市民										
避難所の指定の有無	指定無										
投票所の指定の有無	指定無				標高	26.2 m					
土地情報	土地面積	-			総延床面積	7.69 m ²					
	地目	-			階数(主たる建物)	地上1階					
	土地所有状況	-			構造(主たる建物)	木造					
	借地面積	-			建築年(主たる建物)	平成25年(2013年)					
	土地登記地積現在高	-			法定点検(主たる建物)	該当なし					
利用情報	(区分・単位)	平成27年度		平成26年度		建物情報	建物所有状況				
		実績	前年度比%	実績	前年度比%		市有				
	-				借受面積		0.00 m ²				
	-				耐震対応(主たる建物)		対応済				
					未利用スペース		0.00 m ²				
収入	(区分・単位)	平成27年度		平成26年度		支出	(区分・単位)	平成27年度		平成26年度	
		千円	前年度比%	千円	前年度比%			千円	前年度比%	千円	前年度比%
	市の収入計 (+)	0		0			市の支出計 (指定管理料除く)	587	362.3	162	213.2
	使用料	0		0			施設のコスト	587	362.3	162	213.2
	その他	0		0			事業のコスト	0		0	
	指定管理者の収入計	0		0			人に係るコスト	0		0	
	指定管理料	0		0			指定管理者の支出計	0		0	
	利用料金収入	0		0			施設のコスト	0		0	
	自主事業収入	0		0			自主事業以外のコスト	0		0	
	その他収入	0		0			自主事業のコスト	0		0	
	収入合計	0		0			人に係るコスト	0		0	
	工事請負費・修繕費	0		0			支出合計	587	362.3	162	213.2
	施設経営における実質的な収入(-)	0		0			市負担額 (- +)	587	362.3	162	213.2
指定管理者の収支差引 (-)	0		0		市負担割合(%) (÷)	100	100.0	100	100.0		
					施設所管課	福祉課					

施設評価シート

施設コード	00000042	施設用途別分類(中分類)	その他施設			
施設名	慰霊塔(トイレ)	利用圏域別分類	c.広域			
評価指標	A:品質:平均以上、供給・財務:平均以上 B:品質:平均未満、供給・財務:平均以上 C:品質:平均以上、供給・財務:平均未満 D:品質:平均未満、供給・財務:平均未満				C	
	品質評価の評価値					62.5
	供給評価・財務評価の評価値					41.9
品質評価		指標の結果	評価指標	数値	評価値	平均
			築年数	3.000 年	67.9	24.900 年
			劣化度点数	1.000 点	68.6	2.600 点
			耐震対応	100.000 %	55.8	76.194 %
			クレーム数	5.000 点	56.0	4.600 点
			バリアフリー点数	0.750 点	64.1	0.291 点
			評価値		62.5	
供給評価	> 利用データなし。	指標の結果	評価指標	数値	評価値	平均
			利用率	0.000 %		%
			1日当たり利用者数	0.000 人		人
			建物1㎡当たりの利用量	0.000 人		人
			市負担額千円当たりの利用量	0.000 人		人
			評価値			
財務評価	> 市負担額前年比の評価がかなり低い。 > 市負担割合の評価が低い。 > 建物1㎡当たりの市負担額の評価が低い。 > [利用量当たりの市負担額]利用データがないため偏差値の算定なし。	指標の結果	評価指標	数値	評価値	平均
			市負担額前年比	362.346 %	39.4	41.993 %
			市負担割合	100.000 %	46.2	89.928 %
			建物1㎡当たりの市負担額	76.333 千円	40.2	14.510 千円
			利用量当たりの市負担額	0.000 千円		千円
			評価値		41.9	
品質評価の分布図						
品質評価(横) / 供給・財務評価(縦)						

施設コード	00000051				施設用途別分類(中分類)	福祉施設					
施設名	羽坂地区屋根付運動広場				利用圏域別分類	a.地区					
所在地	日向市東郷町山陰丁232-1				用途地域	その他					
開設年月日	平成6年9月1日(1994年)				財産区分	公共用財産					
施設運営形態(指定管理者)	民営(貸付)				指定管理期間						
設置根拠法令					外観						
設置条例	日向市屋根付運動広場条例					内部					
施設概要	高齢者をはじめとする地域住民の交流及び健康増進を図るため、スポーツ施設(屋根付き運動広場)の提供を行うために、設置されたもの。										
主な利用者	市民										
避難所の指定の有無	指定無										
投票所の指定の有無	指定無				標高	30.6 m					
土地情報	土地面積	-			総延床面積	496.00 m ²					
	地目	-			階数(主たる建物)	地上1階					
	土地所有状況	-			構造(主たる建物)	鉄骨造					
	借地面積	-			建築年(主たる建物)	平成6年(1994年)					
	土地登記地積現在高	-			法定点検(主たる建物)	該当する					
利用情報	(区分・単位)	平成27年度		平成26年度		建物所有状況	市有				
		実績	前年度比%	実績	前年度比%	借受面積	0.00 m ²				
	-				耐震対応(主たる建物)	対応済					
	-				未利用スペース	0.00 m ²					
収入	(区分・単位)	平成27年度		平成26年度		支出	(区分・単位)	平成27年度		平成26年度	
		千円	前年度比%	千円	前年度比%			千円	前年度比%	千円	前年度比%
	市の収入計 (+)	0		0			市の支出計 (指定管理料除く)	3	100.0	3	100.0
	使用料	0		0			施設のコスト	3	100.0	3	100.0
	その他	0		0			事業のコスト	0		0	
	指定管理者の収入計	0		0			人に係るコスト	0		0	
	指定管理料	0		0			指定管理者の支出計	0		0	
	利用料金収入	0		0			施設のコスト	0		0	
	自主事業収入	0		0			自主事業以外のコスト	0		0	
	その他収入	0		0			自主事業のコスト	0		0	
	収入合計	0		0			人に係るコスト	0		0	
工事請負費・修繕費	0		0		支出合計	3	100.0	3	100.0		
施設経営における実質的な収入(-)	0		0		市負担額 (- +)	3	100.0	3	100.0		
指定管理者の収支差引 (-)	0		0		市負担割合(%) (÷)	100	100.0	100	100.0		
					施設所管課	高齢者あんしん課					

施設評価シート

施設コード	0000051	施設用途別分類(中分類)	その他施設			
施設名	羽坂地区屋根付運動広場	利用圏域別分類	a.地区			
評価指標	A:品質:平均以上、供給・財務:平均以上 B:品質:平均未満、供給・財務:平均以上 C:品質:平均以上、供給・財務:平均未満 D:品質:平均未満、供給・財務:平均未満				C	
	品質評価の評価値				50.3	
	供給評価・財務評価の評価値				24.5	
品質評価	> 劣化度点数の評価が低い。 > バリアフリー点数の評価が低い。	指標の結果	評価指標	数値	評価値	平均
			築年数	21.000 年	53.2	24.900 年
			劣化度点数	3.000 点	45.3	2.600 点
			耐震対応	100.000 %	55.8	76.194 %
			クレーム数	5.000 点	56.0	4.600 点
			バリアフリー点数	0.000 点	41.1	0.291 点
			評価値	50.3		
供給評価	> 利用データなし。	指標の結果	評価指標	数値	評価値	平均
			利用率	0.000 %		%
			1日当たり利用者数	0.000 人		人
			建物1㎡当たりの利用量	0.000 人		人
			市負担額千円当たりの利用量	0.000 人		人
			評価値			
財務評価	> 市負担額前年比の評価が低い。 > 市負担割合の評価が低い。 > [利用量当たりの市負担額]利用データがないため偏差値の算定なし。	指標の結果	評価指標	数値	評価値	平均
			市負担額前年比	100.000 %	48.1	41.993 %
			市負担割合	100.000 %	46.2	89.928 %
			建物1㎡当たりの市負担額	0.006 千円	52.3	14.510 千円
			利用量当たりの市負担額	0.000 千円		千円
			評価値	48.9		
品質評価の分布図						
品質評価(横) / 供給・財務評価(縦)						

施設コード	00000073				施設用途別分類(中分類)	福祉施設					
施設名	越表地区屋根付運動広場				利用圏域別分類	a.地区					
所在地	日向市東郷町下三ヶ1604-3				用途地域	その他					
開設年月日	平成7年9月1日(1995年)				財産区分	公共用財産					
施設運営形態(指定管理者)	民営(貸付)				指定管理期間						
設置根拠法令					外観						
設置条例	日向市屋根付運動広場条例					内部					
施設概要	高齢者をはじめとする地域住民の交流及び健康増進を図るため、スポーツ施設(屋根付き運動広場)の提供を行うために、設置されたもの。										
主な利用者	市民										
避難所の指定の有無	指定無										
投票所の指定の有無	指定無				標高	222 m					
土地情報	土地面積	-			総延床面積	496.00 m ²					
	地目	-			階数(主たる建物)	地上1階					
	土地所有状況	-			構造(主たる建物)	鉄骨造					
	借地面積	-			建築年(主たる建物)	平成7年(1995年)					
	土地登記地積現在高	-			法定点検(主たる建物)	該当する					
利用情報	(区分・単位)	平成27年度		平成26年度		建物情報	建物所有状況				
		実績	前年度比%	実績	前年度比%		市有				
	-				借受面積		0.00 m ²				
	-				耐震対応(主たる建物)		対応済				
					未利用スペース		0.00 m ²				
収入	(区分・単位)	平成27年度		平成26年度		支出	(区分・単位)	平成27年度		平成26年度	
		千円	前年度比%	千円	前年度比%			千円	前年度比%	千円	前年度比%
	市の収入計 (+)	0		0			市の支出計 (指定管理料除く)	3	100.0	3	100.0
	使用料	0		0			施設のコスト	3	100.0	3	100.0
	その他	0		0			事業のコスト	0		0	
	指定管理者の収入計	0		0			人に係るコスト	0		0	
	指定管理料	0		0			指定管理者の支出計	0		0	
	利用料金収入	0		0			施設のコスト	0		0	
	自主事業収入	0		0			自主事業以外のコスト	0		0	
	その他収入	0		0			自主事業のコスト	0		0	
	収入合計	0		0			人に係るコスト	0		0	
	工事請負費・修繕費	0		0			支出合計	3	100.0	3	100.0
	施設経営における実質的な収入(-)	0		0			市負担額 (- +)	3	100.0	3	100.0
指定管理者の収支差引 (-)	0		0		市負担割合(%) (÷)	100	100.0	100	100.0		
					施設所管課	高齢者あんしん課					

施設評価シート

施設コード	0000073	施設用途別分類(中分類)	その他施設			
施設名	越表地区屋根付運動広場	利用圏域別分類	a.地区			
評価指標	A:品質:平均以上、供給・財務:平均以上 B:品質:平均未満、供給・財務:平均以上 C:品質:平均以上、供給・財務:平均未満 D:品質:平均未満、供給・財務:平均未満				C	
	品質評価の評価値				50.4	
	供給評価・財務評価の評価値				24.5	
品質評価	> 劣化度点数の評価が低い。 > バリアフリー点数の評価が低い。	指標の結果	評価指標	数値	評価値	平均
			築年数	20.000 年	54.0	24.900 年
			劣化度点数	3.000 点	45.3	2.600 点
			耐震対応	100.000 %	55.8	76.194 %
			クレーム数	5.000 点	56.0	4.600 点
			バリアフリー点数	0.000 点	41.1	0.291 点
			評価値		50.4	
供給評価	> 利用データなし。	指標の結果	評価指標	数値	評価値	平均
			利用率	0.000 %		%
			1日当たり利用者数	0.000 人		人
			建物1㎡当たりの利用量	0.000 人		人
			市負担額千円当たりの利用量	0.000 人		人
			評価値			
財務評価	> 市負担額前年比の評価が低い。 > 市負担割合の評価が低い。 > [利用量当たりの市負担額]利用データがないため偏差値の算定なし。	指標の結果	評価指標	数値	評価値	平均
			市負担額前年比	100.000 %	48.1	41.993 %
			市負担割合	100.000 %	46.2	89.928 %
			建物1㎡当たりの市負担額	0.006 千円	52.3	14.510 千円
			利用量当たりの市負担額	0.000 千円		千円
			評価値		48.9	
品質評価の分布図						
品質評価(横) / 供給・財務評価(縦)						

施設コード	00000102		施設用途別分類(中分類)	福祉施設		
施設名	下渡川地区屋根付運動広場		利用圏域別分類	a.地区		
所在地	日向市東郷町下三ヶ2030		用途地域	その他		
開設年月日	平成9年9月1日(1997年)		財産区分	公共用財産		
施設運営形態(指定管理者)	民営(貸付)		指定管理期間			
設置根拠法令			<div style="display: flex; flex-direction: column; align-items: center;"> <div style="writing-mode: vertical-rl; margin-right: 5px;">外観</div>   </div>			
設置条例	日向市屋根付運動広場条例			<div style="display: flex; flex-direction: column; align-items: center;"> <div style="writing-mode: vertical-rl; margin-right: 5px;">内部</div>   </div>		
施設概要	高齢者をはじめとする地域住民の交流及び健康増進を図るため、スポーツ施設(屋根付き運動広場)の提供を行うために、設置されたもの。					
主な利用者	市民					
避難所の指定の有無	指定無					
投票所の指定の有無	指定無		標高	225 m		
土地情報	土地面積	-		総延床面積	496.00 m ²	
	地目	-		階数(主たる建物)	地上1階	
	土地所有状況	-		構造(主たる建物)	鉄骨造	
	借地面積	-		建築年(主たる建物)	平成9年(1997年)	
	土地登記地積現在高	-		法定点検(主たる建物)	該当する	
利用情報	(区分・単位)	平成27年度		平成26年度		
		実績	前年度比%	実績	前年度比%	
	-				建物所有状況	市有
	-				借受面積	0.00 m ²
					耐震対応(主たる建物)	対応済
					未利用スペース	0.00 m ²
収入	(区分・単位)	平成27年度		平成26年度		
		千円	前年度比%	千円	前年度比%	
	市の収入計 (+)	0		0		<div style="display: flex; flex-direction: column; align-items: center;"> <div style="writing-mode: vertical-rl; margin-right: 5px;">支出</div> </div>
	使用料	0		0		
	その他	0		0		
	指定管理者の収入計	0		0		
	指定管理料	0		0		
	利用料金収入	0		0		
	自主事業収入	0		0		
	その他収入	0		0		
	収入合計	0		0		
	工事請負費・修繕費	0		0		
	施設経営における実質的な収入(-)	0		0		
指定管理者の収支差引(-)	0		0			
市負担	市負担額 (- +)	3	100.0	3	100.0	
	市負担割合(%) (÷)	100	100.0	100	100.0	
施設所管課			高齢者あんしん課			

施設評価シート

施設コード	0000102	施設用途別分類(中分類)	その他施設			
施設名	下渡川地区屋根付運動広場	利用圏域別分類	a.地区			
評価指標	A:品質:平均以上、供給・財務:平均以上 B:品質:平均未満、供給・財務:平均以上 C:品質:平均以上、供給・財務:平均未満 D:品質:平均未満、供給・財務:平均未満				C	
	品質評価の評価値				50.8	
	供給評価・財務評価の評価値				24.5	
品質評価	> 劣化度点数の評価が低い。 > バリアフリー点数の評価が低い。	指標の結果	評価指標	数値	評価値	平均
			築年数	18.000 年	55.6	24.900 年
			劣化度点数	3.000 点	45.3	2.600 点
			耐震対応	100.000 %	55.8	76.194 %
			クレーム数	5.000 点	56.0	4.600 点
			バリアフリー点数	0.000 点	41.1	0.291 点
			評価値	50.8		
供給評価	> 利用データなし。	指標の結果	評価指標	数値	評価値	平均
			利用率	0.000 %		%
			1日当たり利用者数	0.000 人		人
			建物1㎡当たりの利用量	0.000 人		人
			市負担額千円当たりの利用量	0.000 人		人
						評価値
財務評価	> 市負担額前年比の評価が低い。 > 市負担割合の評価が低い。 > [利用量当たりの市負担額]利用データがないため偏差値の算定なし。	指標の結果	評価指標	数値	評価値	平均
			市負担額前年比	100.000 %	48.1	41.993 %
			市負担割合	100.000 %	46.2	89.928 %
			建物1㎡当たりの市負担額	0.006 千円	52.3	14.510 千円
			利用量当たりの市負担額	0.000 千円		千円
						評価値
品質評価の分布図						
品質評価(横) / 供給・財務評価(縦)						

施設コード	00000350		施設用途別分類(中分類)	福祉施設		
施設名	寺迫地区屋根付運動広場		利用圏域別分類	a.地区		
所在地	日向市東郷町山陰甲13-92		用途地域	その他		
開設年月日	平成7年9月1日(1995年)		財産区分	公共用財産		
施設運営形態(指定管理者)	民営(貸付)		指定管理期間			
設置根拠法令			<div style="display: flex; flex-direction: column;"> <div style="text-align: center;">外観</div>   <div style="text-align: center;">内部</div>   </div>			
設置条例	日向市屋根付運動広場条例					
施設概要	高齢者をはじめとする地域住民の交流及び健康増進を図るため、スポーツ施設(屋根付き運動広場)の提供を行うために、設置されたもの。					
主な利用者	市民					
避難所の指定の有無	指定無					
投票所の指定の有無	指定無		標高	46.4 m		
土地情報	土地面積	-		総延床面積	496.00 m ²	
	地目	-		階数(主たる建物)	地上1階	
	土地所有状況	-		構造(主たる建物)	鉄骨造	
	借地面積	-		建築年(主たる建物)	平成7年(1995年)	
	土地登記地積現在高	-		法定点検(主たる建物)	該当する	
利用情報	(区分・単位)	平成27年度		平成26年度		
		実績	前年度比%	実績	前年度比%	
	-				建物所有状況	市有
	-				借受面積	0.00 m ²
					耐震対応(主たる建物)	対応済
					未利用スペース	0.00 m ²
収入	(区分・単位)	平成27年度		平成26年度		
		千円	前年度比%	千円	前年度比%	
	市の収入計 (+)	0		0		<div style="display: flex; flex-direction: column;"> <div style="text-align: center;">支出</div> </div>
	使用料	0		0		
	その他	0		0		
	指定管理者の収入計	0		0		
	指定管理料	0		0		
	利用料金収入	0		0		
	自主事業収入	0		0		
	その他収入	0		0		
	収入合計	0		0		
工事請負費・修繕費	0		0			
施設経営における実質的な収入(-)	0		0			
指定管理者の収支差引(-)	0		0			
市負担	市負担額 (- +)	3	100.0	3	100.0	
	市負担割合(%) (÷)	100	100.0	100	100.0	
	支出合計	3	100.0	3	100.0	
施設所管課	高齢者あんしん課					

施設評価シート

施設コード	0000350	施設用途別分類(中分類)	その他施設			
施設名	寺迫地区屋根付運動広場	利用圏域別分類	a.地区			
評価指標	A:品質:平均以上、供給・財務:平均以上 B:品質:平均未満、供給・財務:平均以上 C:品質:平均以上、供給・財務:平均未満 D:品質:平均未満、供給・財務:平均未満				C	
	品質評価の評価値					51.4
	供給評価・財務評価の評価値					24.5
品質評価	> バリアフリー点数の評価が低い。	指標の結果	評価指標	数値	評価値	平均
			築年数	20.000 年	54.0	24.900 年
			劣化度点数	2.600 点	50.0	2.600 点
			耐震対応	100.000 %	55.8	76.194 %
			クレーム数	5.000 点	56.0	4.600 点
			バリアフリー点数	0.000 点	41.1	0.291 点
			評価値		51.4	
供給評価	> 利用データなし。	指標の結果	評価指標	数値	評価値	平均
			利用率	0.000 %		%
			1日当たり利用者数	0.000 人		人
			建物1㎡当たりの利用量	0.000 人		人
			市負担額千円当たりの利用量	0.000 人		人
			評価値			
財務評価	> 市負担額前年比の評価が低い。 > 市負担割合の評価が低い。 > [利用量当たりの市負担額]利用データがないため偏差値の算定なし。	指標の結果	評価指標	数値	評価値	平均
			市負担額前年比	100.000 %	48.1	41.993 %
			市負担割合	100.000 %	46.2	89.928 %
			建物1㎡当たりの市負担額	0.006 千円	52.3	14.510 千円
			利用量当たりの市負担額	0.000 千円		千円
			評価値		48.9	
品質評価の分布図						
品質評価(横) / 供給・財務評価(縦)						

施設コード	00000377				施設用途別分類(中分類)	福祉施設					
施設名	小野田地区屋根付運動広場				利用圏域別分類	a.地区					
所在地	日向市東郷町山陰丙966				用途地域	その他					
開設年月日	平成8年9月1日(1996年)				財産区分	公共用財産					
施設運営形態(指定管理者)	民営(貸付)				指定管理期間						
設置根拠法令					外観						
設置条例	日向市屋根付運動広場条例					内部					
施設概要	高齢者をはじめとする地域住民の交流及び健康増進を図るため、スポーツ施設(屋根付き運動広場)の提供を行うために、設置されたもの。										
主な利用者	市民										
避難所の指定の有無	指定無										
投票所の指定の有無	指定無				標高	27.4 m					
土地情報	土地面積	-			総延床面積	496.00 m ²					
	地目	-			階数(主たる建物)	地上1階					
	土地所有状況	-			構造(主たる建物)	鉄骨造					
	借地面積	-			建築年(主たる建物)	平成8年(1996年)					
	土地登記地積現在高	-			法定点検(主たる建物)	該当する					
利用情報	(区分・単位)	平成27年度		平成26年度		建物所有状況	市有				
		実績	前年度比%	実績	前年度比%	借受面積	0.00 m ²				
	-				耐震対応(主たる建物)	対応済					
	-				未利用スペース	0.00 m ²					
収入	(区分・単位)	平成27年度		平成26年度		支出	(区分・単位)	平成27年度		平成26年度	
		千円	前年度比%	千円	前年度比%			千円	前年度比%	千円	前年度比%
	市の収入計 (+)	0		0			市の支出計 (指定管理料除く)	3	100.0	3	100.0
	使用料	0		0			施設のコスト	3	100.0	3	100.0
	その他	0		0			事業のコスト	0		0	
	指定管理者の収入計	0		0			人に係るコスト	0		0	
	指定管理料	0		0			指定管理者の支出計	0		0	
	利用料金収入	0		0			施設のコスト	0		0	
	自主事業収入	0		0			自主事業以外のコスト	0		0	
	その他収入	0		0			自主事業のコスト	0		0	
	収入合計	0		0			人に係るコスト	0		0	
工事請負費・修繕費	0		0		支出合計	3	100.0	3	100.0		
施設経営における実質的な収入(-)	0		0		市負担額 (- +)	3	100.0	3	100.0		
指定管理者の収支差引 (-)	0		0		市負担割合(%) (÷)	100	100.0	100	100.0		
					施設所管課	高齢者あんしん課					

施設評価シート

施設コード	0000377	施設用途別分類(中分類)	その他施設			
施設名	小野田地区屋根付運動広場	利用圏域別分類	a.地区			
評価指標	A:品質:平均以上、供給・財務:平均以上 B:品質:平均未満、供給・財務:平均以上 C:品質:平均以上、供給・財務:平均未満 D:品質:平均未満、供給・財務:平均未満				C	
	品質評価の評価値				50.6	
	供給評価・財務評価の評価値				24.5	
品質評価	> 劣化度点数の評価が低い。 > バリアフリー点数の評価が低い。	指標の結果	評価指標	数値	評価値	平均
			築年数	19.000 年	54.8	24.900 年
			劣化度点数	3.000 点	45.3	2.600 点
			耐震対応	100.000 %	55.8	76.194 %
			クレーム数	5.000 点	56.0	4.600 点
			バリアフリー点数	0.000 点	41.1	0.291 点
			評価値	50.6		
供給評価	> 利用データなし。	指標の結果	評価指標	数値	評価値	平均
			利用率	0.000 %		
			1日当たり利用者数	0.000 人		
			建物1㎡当たりの利用量	0.000 人		
			市負担額千円当たりの利用量	0.000 人		
						評価値
財務評価	> 市負担額前年比の評価が低い。 > 市負担割合の評価が低い。 > [利用量当たりの市負担額]利用データがないため偏差値の算定なし。	指標の結果	評価指標	数値	評価値	平均
			市負担額前年比	100.000 %	48.1	41.993 %
			市負担割合	100.000 %	46.2	89.928 %
			建物1㎡当たりの市負担額	0.006 千円	52.3	14.510 千円
			利用量当たりの市負担額	0.000 千円		
						評価値
品質評価の分布図						
品質評価(横) / 供給・財務評価(縦)						

施設コード	00000529				施設用途別分類(中分類)	福祉施設					
施設名	仲深地区屋根付運動広場				利用圏域別分類	a.地区					
所在地	日向市東郷町山陰戊392-ホ				用途地域	その他					
開設年月日	平成6年9月1日(1994年)				財産区分	公共用財産					
施設運営形態(指定管理者)	民営(貸付)				指定管理期間						
設置根拠法令					外観						
設置条例	日向市屋根付運動広場条例					内部					
施設概要	高齢者をはじめとする地域住民の交流及び健康増進を図るため、スポーツ施設(屋根付き運動広場)の提供を行うために、設置されたもの。										
主な利用者	市民										
避難所の指定の有無	指定無										
投票所の指定の有無	指定無				標高	63.2 m					
土地情報	土地面積	-			総延床面積	496.00 m ²					
	地目	-			階数(主たる建物)	地上1階					
	土地所有状況	-			構造(主たる建物)	鉄骨造					
	借地面積	-			建築年(主たる建物)	平成6年(1994年)					
	土地登記地積現在高	-			法定点検(主たる建物)	該当する					
利用情報	(区分・単位)	平成27年度		平成26年度		建物所有状況	市有				
		実績	前年度比%	実績	前年度比%	借受面積	0.00 m ²				
	-				耐震対応(主たる建物)	対応済					
	-				未利用スペース	0.00 m ²					
収入	(区分・単位)	平成27年度		平成26年度		支出	(区分・単位)	平成27年度		平成26年度	
		千円	前年度比%	千円	前年度比%			千円	前年度比%	千円	前年度比%
	市の収入計 (+)	0		0			市の支出計 (指定管理料除く)	3	100.0	3	100.0
	使用料	0		0			施設のコスト	3	100.0	3	100.0
	その他	0		0			事業のコスト	0		0	
	指定管理者の収入計	0		0			人に係るコスト	0		0	
	指定管理料	0		0			指定管理者の支出計	0		0	
	利用料金収入	0		0			施設のコスト	0		0	
	自主事業収入	0		0			自主事業以外のコスト	0		0	
	その他収入	0		0			自主事業のコスト	0		0	
	収入合計	0		0			人に係るコスト	0		0	
	工事請負費・修繕費	0		0			支出合計	3	100.0	3	100.0
	施設経営における実質的な収入(-)	0		0			市負担額 (- +)	3	100.0	3	100.0
指定管理者の収支差引 (-)	0		0		市負担割合(%) (÷)	100	100.0	100	100.0		
					施設所管課	高齢者あんしん課					

施設評価シート

施設コード	00000529	施設用途別分類(中分類)	その他施設			
施設名	仲深地区屋根付運動広場	利用圏域別分類	a.地区			
評価指標	A:品質:平均以上、供給・財務:平均以上 B:品質:平均未満、供給・財務:平均以上 C:品質:平均以上、供給・財務:平均未満 D:品質:平均未満、供給・財務:平均未満				D	
	品質評価の評価値				48.9	
	供給評価・財務評価の評価値				24.5	
品質評価	> 劣化度点数の評価がかなり低い。 > バリアフリー点数の評価が低い。	指標の結果	評価指標	数値	評価値	平均
			築年数	21.000 年	53.2	24.900 年
			劣化度点数	3.600 点	38.3	2.600 点
			耐震対応	100.000 %	55.8	76.194 %
			クレーム数	5.000 点	56.0	4.600 点
			バリアフリー点数	0.000 点	41.1	0.291 点
			評価値	48.9		
供給評価	> 利用データなし。	指標の結果	評価指標	数値	評価値	平均
			利用率	0.000 %		%
			1日当たり利用者数	0.000 人		人
			建物1㎡当たりの利用量	0.000 人		人
			市負担額千円当たりの利用量	0.000 人		人
			評価値			
財務評価	> 市負担額前年比の評価が低い。 > 市負担割合の評価が低い。 > [利用量当たりの市負担額]利用データがないため偏差値の算定なし。	指標の結果	評価指標	数値	評価値	平均
			市負担額前年比	100.000 %	48.1	41.993 %
			市負担割合	100.000 %	46.2	89.928 %
			建物1㎡当たりの市負担額	0.006 千円	52.3	14.510 千円
			利用量当たりの市負担額	0.000 千円		千円
			評価値	48.9		
品質評価の分布図						
品質評価(横) / 供給・財務評価(縦)						

施設コード	00000549				施設用途別分類(中分類)	福祉施設					
施設名	坪谷地区屋根付運動広場				利用圏域別分類	a.地区					
所在地	日向市東郷町坪谷393-1				用途地域	その他					
開設年月日	平成7年9月1日(1995年)				財産区分	公共用財産					
施設運営形態(指定管理者)	民営(貸付)				指定管理期間						
設置根拠法令					外観						
設置条例	日向市屋根付運動広場条例					内部					
施設概要	高齢者をはじめとする地域住民の交流及び健康増進を図るため、スポーツ施設(屋根付き運動広場)の提供を行うために、設置されたもの。										
主な利用者	市民										
避難所の指定の有無	指定無										
投票所の指定の有無	指定無				標高	124 m					
土地情報	土地面積	-			総延床面積	496.00 m ²					
	地目	-			階数(主たる建物)	地上1階					
	土地所有状況	-			構造(主たる建物)	鉄骨造					
	借地面積	-			建築年(主たる建物)	平成7年(1995年)					
	土地登記地積現在高	-			法定点検(主たる建物)	該当する					
利用情報	(区分・単位)	平成27年度		平成26年度		建物情報	建物所有状況				
		実績	前年度比%	実績	前年度比%		市有				
	-				借受面積		0.00 m ²				
	-				耐震対応(主たる建物)		対応済				
					未利用スペース		0.00 m ²				
収入	(区分・単位)	平成27年度		平成26年度		支出	(区分・単位)	平成27年度		平成26年度	
		千円	前年度比%	千円	前年度比%			千円	前年度比%	千円	前年度比%
	市の収入計 (+)	0		0			市の支出計 (指定管理料除く)	3	100.0	3	100.0
	使用料	0		0			施設のコスト	3	100.0	3	100.0
	その他	0		0			事業のコスト	0		0	
	指定管理者の収入計	0		0			人に係るコスト	0		0	
	指定管理料	0		0			指定管理者の支出計	0		0	
	利用料金収入	0		0			施設のコスト	0		0	
	自主事業収入	0		0			自主事業以外のコスト	0		0	
	その他収入	0		0			自主事業のコスト	0		0	
	収入合計	0		0			人に係るコスト	0		0	
	工事請負費・修繕費	0		0			支出合計	3	100.0	3	100.0
施設経営における実質的な収入(-)	0		0		市負担額 (- +)	3	100.0	3	100.0		
指定管理者の収支差引 (-)	0		0		市負担割合(%) (÷)	100	100.0	100	100.0		
施設所管課						高齢者あんしん課					

施設評価シート

施設コード	00000549	施設用途別分類(中分類)	その他施設			
施設名	坪谷地区屋根付運動広場	利用圏域別分類	a.地区			
評価指標	A:品質:平均以上、供給・財務:平均以上 B:品質:平均未満、供給・財務:平均以上 C:品質:平均以上、供給・財務:平均未満 D:品質:平均未満、供給・財務:平均未満				C	
	品質評価の評価値				50.4	
	供給評価・財務評価の評価値				24.5	
品質評価	> 劣化度点数の評価が低い。 > バリアフリー点数の評価が低い。	指標の結果	評価指標	数値	評価値	平均
			築年数	20.000 年	54.0	24.900 年
			劣化度点数	3.000 点	45.3	2.600 点
			耐震対応	100.000 %	55.8	76.194 %
			クレーム数	5.000 点	56.0	4.600 点
			バリアフリー点数	0.000 点	41.1	0.291 点
			評価値	50.4		
供給評価	> 利用データなし。	指標の結果	評価指標	数値	評価値	平均
			利用率	0.000 %		%
			1日当たり利用者数	0.000 人		人
			建物1㎡当たりの利用量	0.000 人		人
			市負担額千円当たりの利用量	0.000 人		人
						評価値
財務評価	> 市負担額前年比の評価が低い。 > 市負担割合の評価が低い。 > [利用量当たりの市負担額]利用データがないため偏差値の算定なし。	指標の結果	評価指標	数値	評価値	平均
			市負担額前年比	100.000 %	48.1	41.993 %
			市負担割合	100.000 %	46.2	89.928 %
			建物1㎡当たりの市負担額	0.006 千円	52.3	14.510 千円
			利用量当たりの市負担額	0.000 千円		千円
						評価値
品質評価の分布図						
品質評価(横) / 供給・財務評価(縦)						

施設コード	00000556				施設用途別分類(中分類)	福祉施設					
施設名	鶴野内地区屋根付運動広場				利用圏域別分類	a.地区					
所在地	日向市東郷町山陰辛414				用途地域	その他					
開設年月日	平成9年9月1日(1997年)				財産区分	公共用財産					
施設運営形態(指定管理者)	民営(貸付)				指定管理期間						
設置根拠法令					外観						
設置条例	日向市屋根付運動広場条例					内部					
施設概要	高齢者をはじめとする地域住民の交流及び健康増進を図るため、スポーツ施設(屋根付き運動広場)の提供を行うために、設置されたもの。										
主な利用者	市民										
避難所の指定の有無	指定無										
投票所の指定の有無	指定無				標高	31.5 m					
土地情報	土地面積	-			総延床面積	496.00 m ²					
	地目	-			階数(主たる建物)	地上1階					
	土地所有状況	-			構造(主たる建物)	鉄骨造					
	借地面積	-			建築年(主たる建物)	平成9年(1997年)					
	土地登記地積現在高	-			法定点検(主たる建物)	該当する					
利用情報	(区分・単位)	平成27年度		平成26年度		建物所有状況	市有				
		実績	前年度比%	実績	前年度比%	借受面積	0.00 m ²				
	-				耐震対応(主たる建物)	対応済					
	-				未利用スペース	0.00 m ²					
収入	(区分・単位)	平成27年度		平成26年度		支出	(区分・単位)	平成27年度		平成26年度	
		千円	前年度比%	千円	前年度比%			千円	前年度比%	千円	前年度比%
	市の収入計 (+)	0		0			市の支出計 (指定管理料除く)	3	100.0	3	100.0
	使用料	0		0			施設のコスト	3	100.0	3	100.0
	その他	0		0			事業のコスト	0		0	
	指定管理者の収入計	0		0			人に係るコスト	0		0	
	指定管理料	0		0			指定管理者の支出計	0		0	
	利用料金収入	0		0			施設のコスト	0		0	
	自主事業収入	0		0			自主事業以外のコスト	0		0	
	その他収入	0		0			自主事業のコスト	0		0	
収入合計	0		0		人に係るコスト	0		0			
工事請負費・修繕費	0		0		支出合計	3	100.0	3	100.0		
施設経営における実質的な収入(-)	0		0		市負担額 (- +)	3	100.0	3	100.0		
指定管理者の収支差引 (-)	0		0		市負担割合(%) (÷)	100	100.0	100	100.0		
施設所管課						高齢者あんしん課					

施設評価シート

施設コード	00000556	施設用途別分類(中分類)	その他施設			
施設名	鶴野内地区屋根付運動広場	利用圏域別分類	a.地区			
評価指標	A:品質:平均以上、供給・財務:平均以上 B:品質:平均未満、供給・財務:平均以上 C:品質:平均以上、供給・財務:平均未満 D:品質:平均未満、供給・財務:平均未満				C	
	品質評価の評価値				50.8	
	供給評価・財務評価の評価値				24.5	
品質評価	> 劣化度点数の評価が低い。 > バリアフリー点数の評価が低い。	指標の結果	評価指標	数値	評価値	平均
			築年数	18.000 年	55.6	24.900 年
			劣化度点数	3.000 点	45.3	2.600 点
			耐震対応	100.000 %	55.8	76.194 %
			クレーム数	5.000 点	56.0	4.600 点
			バリアフリー点数	0.000 点	41.1	0.291 点
			評価値		50.8	
供給評価	> 利用データなし。	指標の結果	評価指標	数値	評価値	平均
			利用率	0.000 %		%
			1日当たり利用者数	0.000 人		人
			建物1㎡当たりの利用量	0.000 人		人
			市負担額千円当たりの利用量	0.000 人		人
			評価値			
財務評価	> 市負担額前年比の評価が低い。 > 市負担割合の評価が低い。 > [利用量当たりの市負担額]利用データがないため偏差値の算定なし。	指標の結果	評価指標	数値	評価値	平均
			市負担額前年比	100.000 %	48.1	41.993 %
			市負担割合	100.000 %	46.2	89.928 %
			建物1㎡当たりの市負担額	0.006 千円	52.3	14.510 千円
			利用量当たりの市負担額	0.000 千円		千円
			評価値		48.9	
品質評価の分布図						
品質評価(横) / 供給・財務評価(縦)						

施設コード	00000576				施設用途別分類(中分類)	福祉施設					
施設名	田野地区屋根付運動広場				利用圏域別分類	a.地区					
所在地	日向市東郷町山陰己694-1				用途地域	その他					
開設年月日	平成6年9月1日(1994年)				財産区分	公共用財産					
施設運営形態(指定管理者)	民営(貸付)				指定管理期間						
設置根拠法令					外観						
設置条例	日向市屋根付運動広場条例					内部					
施設概要	高齢者をはじめとする地域住民の交流及び健康増進を図るため、スポーツ施設(屋根付き運動広場)の提供を行うために、設置されたもの。										
主な利用者	市民										
避難所の指定の有無	指定無										
投票所の指定の有無	指定無				標高	50 m					
土地情報	土地面積	-			総延床面積	496.00 m ²					
	地目	-			階数(主たる建物)	地上1階					
	土地所有状況	-			構造(主たる建物)	鉄骨造					
	借地面積	-			建築年(主たる建物)	平成6年(1994年)					
	土地登記地積現在高	-			法定点検(主たる建物)	該当する					
利用情報	(区分・単位)	平成27年度		平成26年度		建物情報	建物所有状況				
		実績	前年度比%	実績	前年度比%		市有				
	-				借受面積		0.00 m ²				
	-				耐震対応(主たる建物)		対応済				
					未利用スペース		0.00 m ²				
収入	(区分・単位)	平成27年度		平成26年度		支出	(区分・単位)	平成27年度		平成26年度	
		千円	前年度比%	千円	前年度比%			千円	前年度比%	千円	前年度比%
	市の収入計 (+)	0		0			市の支出計 (指定管理料除く)	3	100.0	3	100.0
	使用料	0		0			施設のコスト	3	100.0	3	100.0
	その他	0		0			事業のコスト	0		0	
	指定管理者の収入計	0		0			人に係るコスト	0		0	
	指定管理料	0		0			指定管理者の支出計	0		0	
	利用料金収入	0		0			施設のコスト	0		0	
	自主事業収入	0		0			自主事業以外のコスト	0		0	
	その他収入	0		0			自主事業のコスト	0		0	
	収入合計	0		0			人に係るコスト	0		0	
	工事請負費・修繕費	0		0			支出合計	3	100.0	3	100.0
	施設経営における実質的な収入(-)	0		0			市負担額 (- +)	3	100.0	3	100.0
指定管理者の収支差引 (-)	0		0		市負担割合(%) (÷)	100	100.0	100	100.0		
施設所管課						高齢者あんしん課					

施設評価シート

施設コード	0000576	施設用途別分類(中分類)	その他施設			
施設名	田野地区屋根付運動広場	利用圏域別分類	a.地区			
評価指標	A:品質:平均以上、供給・財務:平均以上 B:品質:平均未満、供給・財務:平均以上 C:品質:平均以上、供給・財務:平均未満 D:品質:平均未満、供給・財務:平均未満				D	
	品質評価の評価値				49.6	
	供給評価・財務評価の評価値				24.5	
品質評価	> 劣化度点数の評価が低い。 > バリアフリー点数の評価が低い。	指標の結果	評価指標	数値	評価値	平均
			築年数	21.000 年	53.2	24.900 年
			劣化度点数	3.300 点	41.8	2.600 点
			耐震対応	100.000 %	55.8	76.194 %
			クレーム数	5.000 点	56.0	4.600 点
			バリアフリー点数	0.000 点	41.1	0.291 点
			評価値		49.6	
供給評価	> 利用データなし。	指標の結果	評価指標	数値	評価値	平均
			利用率	0.000 %		%
			1日当たり利用者数	0.000 人		人
			建物1㎡当たりの利用量	0.000 人		人
			市負担額千円当たりの利用量	0.000 人		人
			評価値			
財務評価	> 市負担額前年比の評価が低い。 > 市負担割合の評価が低い。 > [利用量当たりの市負担額]利用データがないため偏差値の算定なし。	指標の結果	評価指標	数値	評価値	平均
			市負担額前年比	100.000 %	48.1	41.993 %
			市負担割合	100.000 %	46.2	89.928 %
			建物1㎡当たりの市負担額	0.006 千円	52.3	14.510 千円
			利用量当たりの市負担額	0.000 千円		千円
評価値		48.9				
品質評価の分布図						
品質評価(横) / 供給・財務評価(縦)						

施設コード	00000700				施設用途別分類(中分類)	福祉施設					
施設名	迫野内地区屋根付運動広場				利用圏域別分類	a.地区					
所在地	日向市東郷町山陰庚1267				用途地域	その他					
開設年月日	平成8年9月1日(1996年)				財産区分	公共用財産					
施設運営形態(指定管理者)	民営(貸付)				指定管理期間						
設置根拠法令					外観						
設置条例	日向市屋根付運動広場条例					内部					
施設概要	高齢者をはじめとする地域住民の交流及び健康増進を図るため、スポーツ施設(屋根付き運動広場)の提供を行うために、設置されたもの。										
主な利用者	市民										
避難所の指定の有無	指定無										
投票所の指定の有無	指定無				標高	48.7 m					
土地情報	土地面積	-			総延床面積	496.00 m ²					
	地目	-			階数(主たる建物)	地上1階					
	土地所有状況	-			構造(主たる建物)	鉄骨造					
	借地面積	-			建築年(主たる建物)	平成8年(1996年)					
	土地登記地積現在高	-			法定点検(主たる建物)	該当する					
利用情報	(区分・単位)	平成27年度		平成26年度		建物情報	建物所有状況				
		実績	前年度比%	実績	前年度比%		市有				
	-				借受面積		0.00 m ²				
	-				耐震対応(主たる建物)		対応済				
					未利用スペース		0.00 m ²				
収入	(区分・単位)	平成27年度		平成26年度		支出	(区分・単位)	平成27年度		平成26年度	
		千円	前年度比%	千円	前年度比%			千円	前年度比%	千円	前年度比%
	市の収入計 (+)	0		0			市の支出計 (指定管理料除く)	3	100.0	3	100.0
	使用料	0		0			施設のコスト	3	100.0	3	100.0
	その他	0		0			事業のコスト	0		0	
	指定管理者の収入計	0		0			人に係るコスト	0		0	
	指定管理料	0		0			指定管理者の支出計	0		0	
	利用料金収入	0		0			施設のコスト	0		0	
	自主事業収入	0		0			自主事業以外のコスト	0		0	
	その他収入	0		0			自主事業のコスト	0		0	
	収入合計	0		0			人に係るコスト	0		0	
	工事請負費・修繕費	0		0			支出合計	3	100.0	3	100.0
	施設経営における実質的な収入(-)	0		0			市負担額 (- +)	3	100.0	3	100.0
指定管理者の収支差引 (-)	0		0		市負担割合(%) (÷)	100	100.0	100	100.0		
施設所管課						高齢者あんしん課					





施設評価シート

施設コード	0000700	施設用途別分類(中分類)	その他施設			
施設名	迫野内地区屋根付運動広場	利用圏域別分類	a.地区			
評価指標	A:品質:平均以上、供給・財務:平均以上 B:品質:平均未満、供給・財務:平均以上 C:品質:平均以上、供給・財務:平均未満 D:品質:平均未満、供給・財務:平均未満				C	
	品質評価の評価値				50.6	
	供給評価・財務評価の評価値				24.5	
品質評価	> 劣化度点数の評価が低い。 > バリアフリー点数の評価が低い。	指標の結果	評価指標	数値	評価値	平均
			築年数	19.000 年	54.8	24.900 年
			劣化度点数	3.000 点	45.3	2.600 点
			耐震対応	100.000 %	55.8	76.194 %
			クレーム数	5.000 点	56.0	4.600 点
			バリアフリー点数	0.000 点	41.1	0.291 点
			評価値	50.6		
供給評価	> 利用データなし。	指標の結果	評価指標	数値	評価値	平均
			利用率	0.000 %		
			1日当たり利用者数	0.000 人		
			建物1㎡当たりの利用量	0.000 人		
			市負担額千円当たりの利用量	0.000 人		
						評価値
財務評価	> 市負担額前年比の評価が低い。 > 市負担割合の評価が低い。 > [利用量当たりの市負担額]利用データがないため偏差値の算定なし。	指標の結果	評価指標	数値	評価値	平均
			市負担額前年比	100.000 %	48.1	41.993 %
			市負担割合	100.000 %	46.2	89.928 %
			建物1㎡当たりの市負担額	0.006 千円	52.3	14.510 千円
			利用量当たりの市負担額	0.000 千円		
						評価値
品質評価の分布図						
品質評価(横) / 供給・財務評価(縦)						

施設コード	00000711				施設用途別分類(中分類)	福祉施設					
施設名	八重原地区屋根付運動広場				利用圏域別分類	a.地区					
所在地	日向市東郷町八重原迫野内867				用途地域	その他					
開設年月日	平成7年9月1日(1995年)				財産区分	公共用財産					
施設運営形態(指定管理者)	民営(貸付)				指定管理期間						
設置根拠法令					外観						
設置条例	日向市屋根付運動広場条例					内部					
施設概要	高齢者をはじめとする地域住民の交流及び健康増進を図るため、スポーツ施設(屋根付き運動広場)の提供を行うために、設置されたもの。										
主な利用者	市民										
避難所の指定の有無	指定無										
投票所の指定の有無	指定無				標高	43.4 m					
土地情報	土地面積	-			総延床面積	496.00 m ²					
	地目	-			階数(主たる建物)	地上1階					
	土地所有状況	-			構造(主たる建物)	鉄骨造					
	借地面積	-			建築年(主たる建物)	平成7年(1995年)					
	土地登記地積現在高	-			法定点検(主たる建物)	該当する					
利用情報	(区分・単位)	平成27年度		平成26年度		建物所有状況	市有				
		実績	前年度比%	実績	前年度比%	借受面積	0.00 m ²				
	-				耐震対応(主たる建物)	対応済					
	-				未利用スペース	0.00 m ²					
収入	(区分・単位)	平成27年度		平成26年度		支出	(区分・単位)	平成27年度		平成26年度	
		千円	前年度比%	千円	前年度比%			千円	前年度比%	千円	前年度比%
	市の収入計 (+)	0		0			市の支出計 (指定管理料除く)	3	100.0	3	100.0
	使用料	0		0			施設のコスト	3	100.0	3	100.0
	その他	0		0			事業のコスト	0		0	
	指定管理者の収入計	0		0			人に係るコスト	0		0	
	指定管理料	0		0			指定管理者の支出計	0		0	
	利用料金収入	0		0			施設のコスト	0		0	
	自主事業収入	0		0			自主事業以外のコスト	0		0	
	その他収入	0		0			自主事業のコスト	0		0	
収入合計	0		0		人に係るコスト	0		0			
工事請負費・修繕費	0		0		支出合計	3	100.0	3	100.0		
施設経営における実質的な収入(-)	0		0		市負担額 (- +)	3	100.0	3	100.0		
指定管理者の収支差引 (-)	0		0		市負担割合(%) (÷)	100	100.0	100	100.0		
					施設所管課	高齢者あんしん課					

施設評価シート

施設コード	0000711	施設用途別分類(中分類)	その他施設			
施設名	八重原地区屋根付運動広場	利用圏域別分類	a.地区			
評価指標	A:品質:平均以上、供給・財務:平均以上 B:品質:平均未満、供給・財務:平均以上 C:品質:平均以上、供給・財務:平均未満 D:品質:平均未満、供給・財務:平均未満				C	
	品質評価の評価値				50.4	
	供給評価・財務評価の評価値				24.5	
品質評価	> 劣化度点数の評価が低い。 > バリアフリー点数の評価が低い。	指標の結果	評価指標	数値	評価値	平均
			築年数	20.000 年	54.0	24.900 年
			劣化度点数	3.000 点	45.3	2.600 点
			耐震対応	100.000 %	55.8	76.194 %
			クレーム数	5.000 点	56.0	4.600 点
			バリアフリー点数	0.000 点	41.1	0.291 点
			評価値	50.4		
供給評価	> 利用データなし。	指標の結果	評価指標	数値	評価値	平均
			利用率	0.000 %		%
			1日当たり利用者数	0.000 人		人
			建物1㎡当たりの利用量	0.000 人		人
			市負担額千円当たりの利用量	0.000 人		人
						評価値
財務評価	> 市負担額前年比の評価が低い。 > 市負担割合の評価が低い。 > [利用量当たりの市負担額]利用データがないため偏差値の算定なし。	指標の結果	評価指標	数値	評価値	平均
			市負担額前年比	100.000 %	48.1	41.993 %
			市負担割合	100.000 %	46.2	89.928 %
			建物1㎡当たりの市負担額	0.006 千円	52.3	14.510 千円
			利用量当たりの市負担額	0.000 千円		千円
						評価値
品質評価の分布図						
品質評価(横) / 供給・財務評価(縦)						

施設コード	00000725			施設用途別分類(中分類)	福祉施設						
施設名	尾鈴サンロード田の原(トイレ)			利用圏域別分類	c.広域						
所在地	日向市美々津町字笹尾			用途地域	その他						
開設年月日	平成7年4月1日(1995年)			財産区分	公共用財産						
施設運営形態(指定管理者)	直営			指定管理期間							
設置根拠法令				外観							
設置条例					内部						
施設概要	田の原区からのトイレ設置に関する要望を受けて、「やまびこ直販店」横の営林署所有地に決定された。 平成6年に「すみよい福祉のまちづくり事業」の一つとして国・県の補助を受けて整備されたもの。										
主な利用者	市民										
避難所の指定の有無	指定無										
投票所の指定の有無	指定無			標高	144.4 m						
土地情報	土地面積	-			総延床面積	12.00 m ²					
	地目	-			階数(主たる建物)	地上1階					
	土地所有状況	-			構造(主たる建物)	木造					
	借地面積	-			建築年(主たる建物)	平成7年(1995年)					
	土地登記地積現在高	-			法定点検(主たる建物)	該当なし					
利用情報	(区分・単位)	平成27年度		平成26年度		建物所有状況	市有				
		実績	前年度比%	実績	前年度比%	借受面積	0.00 m ²				
	-				耐震対応(主たる建物)	対応済					
	-				未利用スペース	0.00 m ²					
収入	(区分・単位)	平成27年度		平成26年度		支出	(区分・単位)	平成27年度		平成26年度	
		千円	前年度比%	千円	前年度比%			千円	前年度比%	千円	前年度比%
	市の収入計 (+)	0		0			市の支出計 (指定管理料除く)	159	97.5	163	103.8
	使用料	0		0			施設のコスト	159	97.5	163	103.8
	その他	0		0			事業のコスト	0		0	
	指定管理者の収入計	0		0			人に係るコスト	0		0	
	指定管理料	0		0			指定管理者の支出計	0		0	
	利用料金収入	0		0			施設のコスト	0		0	
	自主事業収入	0		0			自主事業以外のコスト	0		0	
	その他収入	0		0			自主事業のコスト	0		0	
収入合計	0		0		人に係るコスト	0		0			
工事請負費・修繕費	0	0.0	30		支出合計	159	97.5	163	103.8		
施設経営における実質的な収入(-)	0		0		市負担額 (- +)	159	97.5	163	103.8		
指定管理者の収支差引 (-)	0		0		市負担割合(%) (÷)	100	100.0	100	100.0		

施設所管課 福祉課

施設評価シート

施設コード	0000725	施設用途別分類(中分類)	その他施設			
施設名	尾鈴サンロード田の原(トイレ)	利用圏域別分類	c.広域			
評価指標	A:品質:平均以上、供給・財務:平均以上 B:品質:平均未満、供給・財務:平均以上 C:品質:平均以上、供給・財務:平均未満 D:品質:平均未満、供給・財務:平均未満				C	
	品質評価の評価値					56.2
	供給評価・財務評価の評価値					48.2
品質評価		指標の結果	評価指標	数値	評価値	平均
			築年数	20.000 年	54.0	24.900 年
			劣化度点数	2.300 点	53.5	2.600 点
			耐震対応	100.000 %	55.8	76.194 %
			クレーム数	5.000 点	56.0	4.600 点
			バリアフリー点数	0.667 点	61.5	0.291 点
			評価値		56.2	
供給評価	> 利用データなし。	指標の結果	評価指標	数値	評価値	平均
			利用率	0.000 %		%
			1日当たり利用者数	0.000 人		人
			建物1㎡当たりの利用量	0.000 人		人
			市負担額千円当たりの利用量	0.000 人		人
			評価値			
財務評価	> 市負担額前年比の評価が低い。 > 市負担割合の評価が低い。 > [利用量当たりの市負担額]利用データがないため偏差値の算定なし。	指標の結果	評価指標	数値	評価値	平均
			市負担額前年比	97.546 %	48.2	41.993 %
			市負担割合	100.000 %	46.2	89.928 %
			建物1㎡当たりの市負担額	13.250 千円	50.2	14.510 千円
			利用量当たりの市負担額	0.000 千円		千円
			評価値		48.2	
品質評価の分布図						
品質評価(横) / 供給・財務評価(縦)						

施設コード	00000752				施設用途別分類(中分類)	福祉施設					
施設名	富高四半的道場				利用圏域別分類	b.地域					
所在地	日向市富高279-1				用途地域	第一種住居地域					
開設年月日	昭和59年4月1日(1984年)				財産区分	公共用財産					
施設運営形態(指定管理者)	直営				指定管理期間						
設置根拠法令					外観						
設置条例						内部					
施設概要	高齢者をはじめとする地域住民の交流及び健康増進を図るため、スポーツ施設(四半的)の提供を行うために、設置されたもの。										
主な利用者	高齢者										
避難所の指定の有無	指定無										
投票所の指定の有無	指定無				標高	2.9 m					
土地情報	土地面積	-			総延床面積	161.00 m ²					
	地目	-			階数(主たる建物)	地上1階					
	土地所有状況	-			構造(主たる建物)	木造					
	借地面積	-			建築年(主たる建物)	昭和59年(1984年)					
	土地登記地積現在高	-			法定点検(主たる建物)	該当なし					
利用情報	(区分・単位)	平成27年度		平成26年度		建物所有状況	市有				
		実績	前年度比%	実績	前年度比%	借受面積	0.00 m ²				
	利用者数(人)	1,485	100.0	1,485	100.0	耐震対応(主たる建物)	対応済				
	開館日数(日)	297	100.0	297	100.0	未利用スペース	0.00 m ²				
収入	(区分・単位)	平成27年度		平成26年度		支出	(区分・単位)	平成27年度		平成26年度	
		千円	前年度比%	千円	前年度比%			千円	前年度比%	千円	前年度比%
	市の収入計 (+)	0		0			市の支出計 (指定管理料除く)	1	100.0	1	100.0
	使用料	0		0			施設のコスト	1	100.0	1	100.0
	その他	0		0			事業のコスト	0		0	
	指定管理者の収入計	0		0			人に係るコスト	0		0	
	指定管理料	0		0			指定管理者の支出計	0		0	
	利用料金収入	0		0			施設のコスト	0		0	
	自主事業収入	0		0			自主事業以外のコスト	0		0	
	その他収入	0		0			自主事業のコスト	0		0	
収入合計	0		0		人に係るコスト	0		0			
工事請負費・修繕費	80		0	0.0	支出合計	1	100.0	1	100.0		
施設経営における実質的な収入(-)	0		0		市負担額 (- +)	1	100.0	1	100.0		
指定管理者の収支差引 (-)	0		0		市負担割合(%) (÷)	100	100.0	100	100.0		
					施設所管課	高齢者あんしん課					

施設評価シート

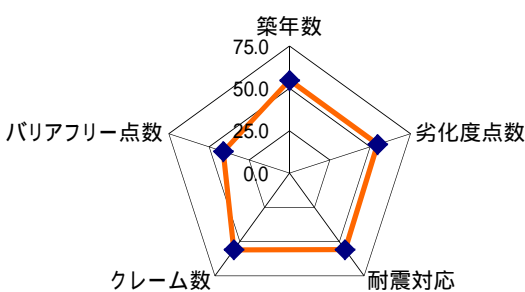
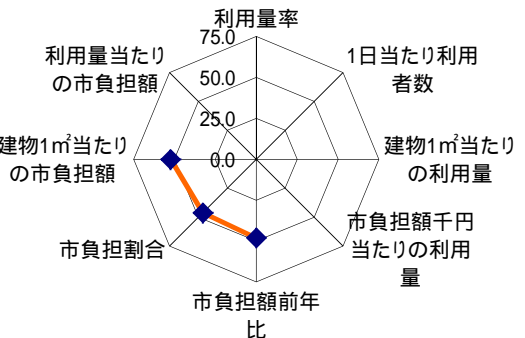
施設コード	0000752	施設用途別分類(中分類)	その他施設			
施設名	富高四半的道場	利用圏域別分類	b.地域			
評価指標	A:品質:平均以上、供給・財務:平均以上 B:品質:平均未満、供給・財務:平均以上 C:品質:平均以上、供給・財務:平均未満 D:品質:平均未満、供給・財務:平均未満				D	
	品質評価の評価値				47.0	
	供給評価・財務評価の評価値				48.9	
品質評価	> 築年数の評価が低い。 > クレーム数の評価が低い。 > バリアフリー点数の評価が低い。	指標の結果	評価指標	数値	評価値	平均
			築年数	31.000 年	45.0	24.900 年
			劣化度点数	2.400 点	52.3	2.600 点
			耐震対応	100.000 %	55.8	76.194 %
			クレーム数	4.000 点	41.0	4.600 点
			バリアフリー点数	0.000 点	41.1	0.291 点
			評価値		47.0	
供給評価	> 同種(同一中分類)施設の利用データが少数であるため偏差値の算定なし。	指標の結果	評価指標	数値	評価値	平均
			利用率	0.000 %		%
			1日当たり利用者数	5.000 人		人
			建物1㎡当たりの利用量	0.031 人		人
			市負担額千円当たりの利用量	5.000 人		人
			評価値			
財務評価	> 市負担額前年比の評価が低い。 > 市負担割合の評価が低い。 > [利用量当たりの市負担額]同種(同一中分類)施設の利用データが少数であるため偏差値の算定なし。	指標の結果	評価指標	数値	評価値	平均
			市負担額前年比	100.000 %	48.1	41.993 %
			市負担割合	100.000 %	46.2	89.928 %
			建物1㎡当たりの市負担額	0.006 千円	52.3	14.510 千円
			利用量当たりの市負担額	0.200 千円		千円
			評価値		48.9	
品質評価の分布図						
品質評価(横) / 供給・財務評価(縦)						

施設基本情報シート

平成28年度

施設コード	00000763				施設用途別分類(中分類)	福祉施設					
施設名	福瀬地区屋根付運動広場				利用圏域別分類	a.地区					
所在地	日向市東郷町山陰乙2014				用途地域	その他					
開設年月日	平成8年9月1日(1996年)				財産区分	公共用財産					
施設運営形態(指定管理者)	民営(貸付)				指定管理期間						
設置根拠法令					外観						
設置条例	日向市屋根付運動広場条例					内部					
施設概要	高齢者をはじめとする地域住民の交流及び健康増進を図るため、スポーツ施設(屋根付き運動広場)の提供を行うために、設置されたもの。										
主な利用者	市民										
避難所の指定の有無	指定無										
投票所の指定の有無	指定無				標高	28.6 m					
土地情報	土地面積	-			総延床面積	496.00 m ²					
	地目	-			階数(主たる建物)	地上1階					
	土地所有状況	-			構造(主たる建物)	鉄骨造					
	借地面積	-			建築年(主たる建物)	平成8年(1996年)					
	土地登記地積現在高	-			法定点検(主たる建物)	該当する					
利用情報	(区分・単位)	平成27年度		平成26年度		建物所有状況	市有				
		実績	前年度比%	実績	前年度比%	借受面積	0.00 m ²				
	-				耐震対応(主たる建物)	対応済					
	-				未利用スペース	0.00 m ²					
収入	(区分・単位)	平成27年度		平成26年度		支出	(区分・単位)	平成27年度		平成26年度	
		千円	前年度比%	千円	前年度比%			千円	前年度比%	千円	前年度比%
	市の収入計 (+)	0		0			市の支出計 (指定管理料除く)	3	100.0	3	100.0
	使用料	0		0			施設のコスト	3	100.0	3	100.0
	その他	0		0			事業のコスト	0		0	
	指定管理者の収入計	0		0			人に係るコスト	0		0	
	指定管理料	0		0			指定管理者の支出計	0		0	
	利用料金収入	0		0			施設のコスト	0		0	
	自主事業収入	0		0			自主事業以外のコスト	0		0	
	その他収入	0		0			自主事業のコスト	0		0	
	収入合計	0		0			人に係るコスト	0		0	
工事請負費・修繕費	0		0		支出合計	3	100.0	3	100.0		
施設経営における実質的な収入(-)	0		0		市負担額 (- +)	3	100.0	3	100.0		
指定管理者の収支差引 (-)	0		0		市負担割合(%) (÷)	100	100.0	100	100.0		
施設所管課						高齢者あんしん課					

施設評価シート

施設コード	0000763	施設用途別分類(中分類)	その他施設			
施設名	福瀬地区屋根付運動広場	利用圏域別分類	a.地区			
評価指標	A:品質:平均以上、供給・財務:平均以上 B:品質:平均未満、供給・財務:平均以上 C:品質:平均以上、供給・財務:平均未満 D:品質:平均未満、供給・財務:平均未満				C	
	品質評価の評価値					52.5
	供給評価・財務評価の評価値					24.5
品質評価	> バリアフリー点数の評価が低い。	指標の結果	評価指標	数値	評価値	平均
			築年数	19.000 年	54.8	24.900 年
			劣化度点数	2.200 点	54.7	2.600 点
			耐震対応	100.000 %	55.8	76.194 %
			クレーム数	5.000 点	56.0	4.600 点
			バリアフリー点数	0.000 点	41.1	0.291 点
			評価値		52.5	
供給評価	> 利用データなし。	指標の結果	評価指標	数値	評価値	平均
			利用率	0.000 %		%
			1日当たり利用者数	0.000 人		人
			建物1㎡当たりの利用量	0.000 人		人
			市負担額千円当たりの利用量	0.000 人		人
			評価値			
財務評価	> 市負担額前年比の評価が低い。 > 市負担割合の評価が低い。 > [利用量当たりの市負担額]利用データがないため偏差値の算定なし。	指標の結果	評価指標	数値	評価値	平均
			市負担額前年比	100.000 %	48.1	41.993 %
			市負担割合	100.000 %	46.2	89.928 %
			建物1㎡当たりの市負担額	0.006 千円	52.3	14.510 千円
			利用量当たりの市負担額	0.000 千円		千円
			評価値		48.9	
品質評価の分布図						
						
品質評価(横) / 供給・財務評価(縦)	