



# 日向市 公衆無線LAN ご利用ガイド

SSID HYUGA\_FREE\_WiFi

暗号キー 0982522111

【利用可能時間帯】 8：30～18：30

【利用可能期間】 1回のログインで30分（1日8回まで）

【認証有効期間】 30日

【認証サイトQRコード】



<http://767.cafe>

## ご注意！

- ご利用にあたり、SNSアカウントもしくはメールアドレスが必要となります。
- 「日向市公衆無線LAN利用規約」をご覧ください。

①Wi-Fiをオンにします。

iOSの場合

「設定」アイコン

↓  
「Wi-Fi」を選択

↓  
「WiFi」のスイッチをオン

Androidの場合

「設定」アイコン

↓  
「無線とネットワーク」  
を選択

↓  
「Wi-Fi」を選択

↓  
「WiFi」のスイッチをオン

②HYUGA\_FREE\_Wi-Fiを  
選びます。



③「0982522111」を入力  
します。





④カメラアプリなどを用いて  
認証サイトQRコードを読み込み  
ます。

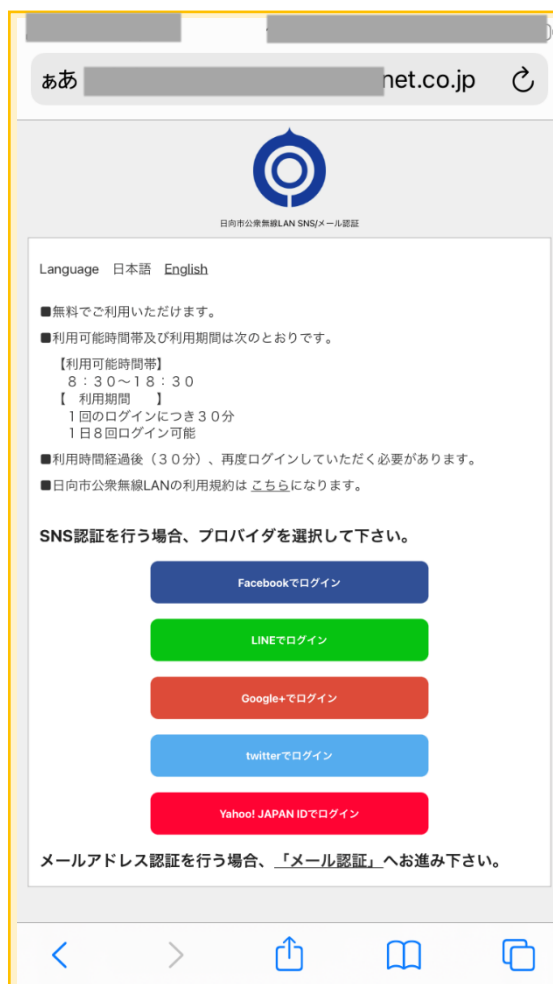
読み込めない場合は、  
Webブラウザ（ や  など）を開き、  
<http://767.cafe>  
にアクセスします。

【 認証サイトQRコード 】



<http://767.cafe>

⑤Webブラウザ（ や  など）を開くと、日向市公衆  
無線LANの認証サイトが表示  
されます。



## <SNSアカウント認証を行う場合>

⑥登録するSNSを選びます。

⑦選択したSNSのアカウントでログインします。

⑧ログインに成功しました。  
「日向市観光情報サイトへ」を選  
ぶとインターネットに接続します。

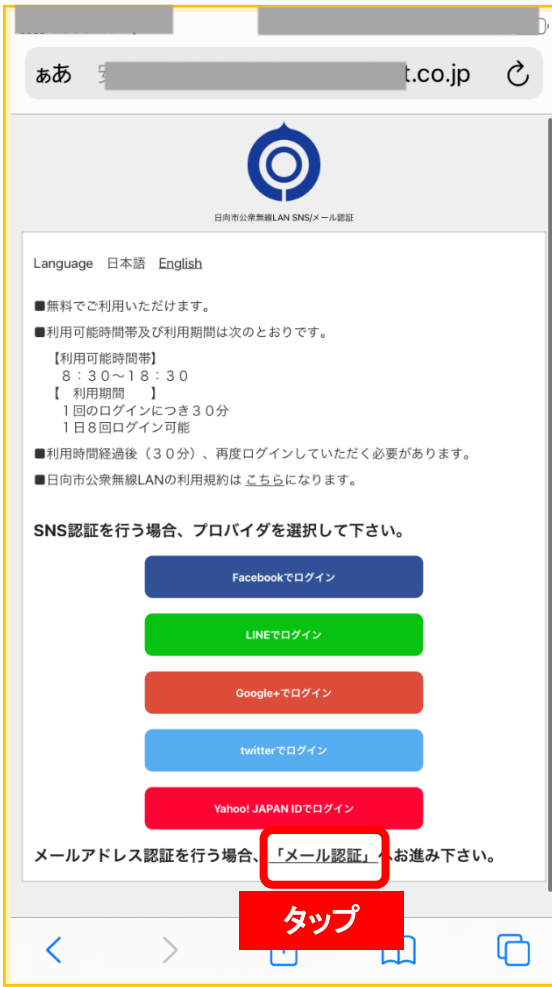


端末の設定によっては、自動  
ログインすることがあります。

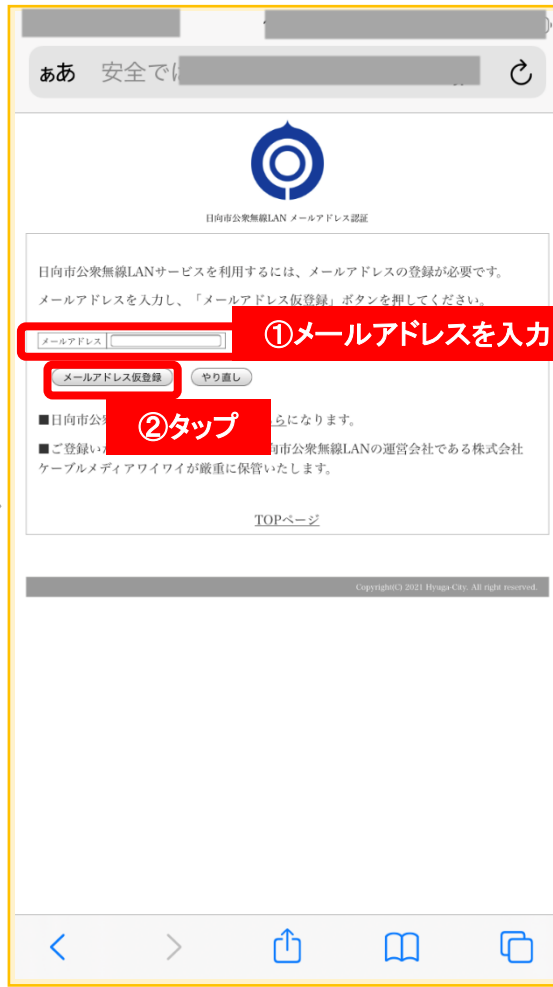


## <メールアドレス認証を行う場合>

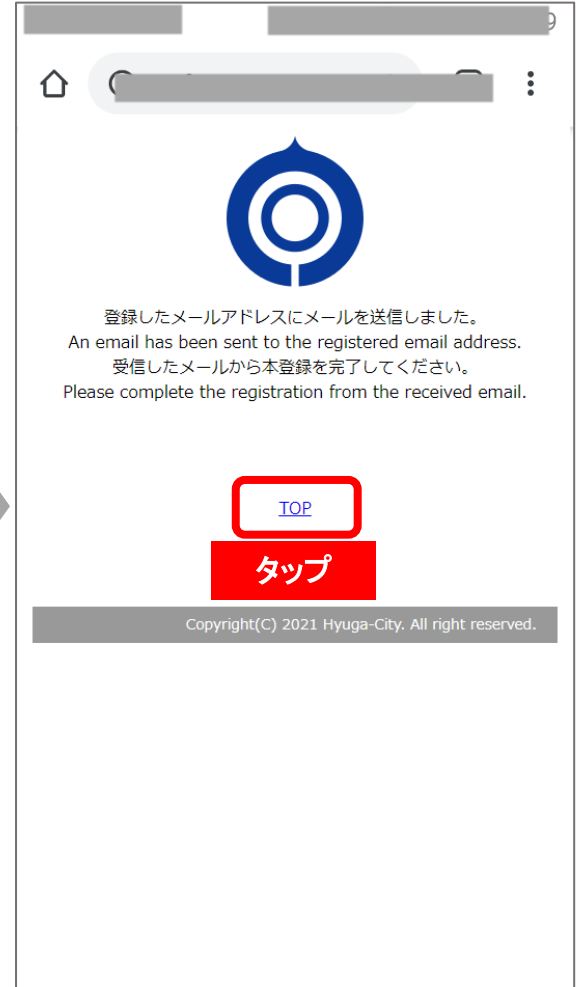
⑥「メール認証」をタップします。



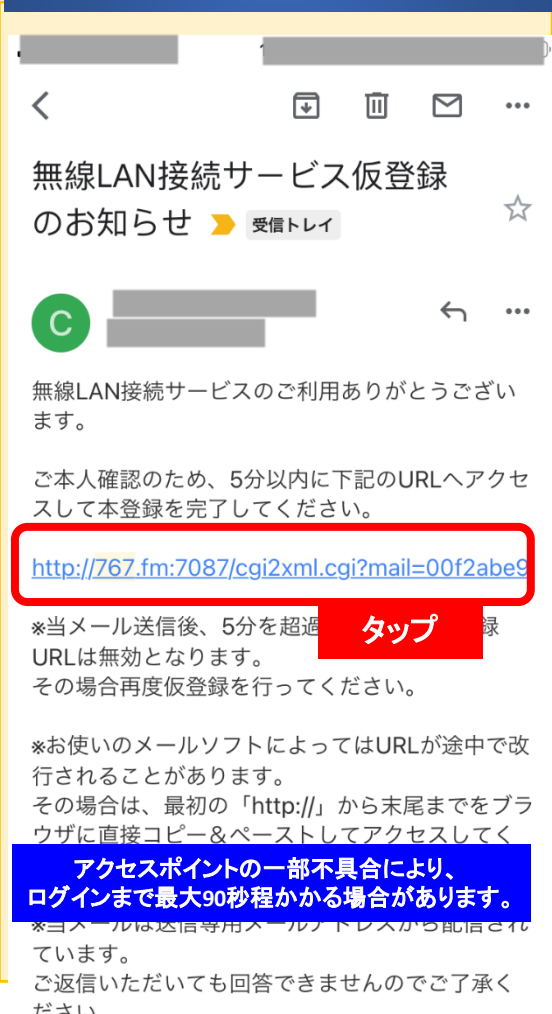
⑦登録するメールアドレスを入力し、「メールアドレス仮登録」をタップします。



⑧登録したメールアドレスにメールが送信されます。



⑨受信したメールに表示されているリンクをタップして下さい。



⑩ログインに成功しました。「日向市観光情報サイトへ」を選ぶとインターネットに接続します。

