

決算の概要

令和2年度 各会計予算の執行状況

(単位：千円)

| 会 計 別 | | 最 終 予 算 額 | 決 算 額 | | 執 行 割 合 | | |
|--------------------|------------------|------------------|------------|------------|---------|--------|-------|
| | | | 歳 入 | 歳 出 | 歳 入 | 歳 出 | |
| 普 通 会 計 | 一 般 会 計 | 40,246,924 | 39,399,345 | 38,584,393 | 97.9% | 95.9% | |
| | 特 別 会 計 | 公営住宅事業特別会計 | 375,930 | 371,871 | 370,707 | 98.9% | 98.6% |
| | | 財光寺南土地区画整理事業特別会計 | 48,296 | 48,290 | 45,311 | 100.0% | 93.8% |
| | | 城山墓園事業特別会計 | 7,000 | 6,678 | 6,423 | 95.4% | 91.8% |
| | | 簡易給水施設特別会計 | 6,800 | 6,146 | 5,865 | 90.4% | 86.3% |
| | 小 計 (A) | 40,684,950 | 39,832,330 | 39,012,699 | 97.9% | 95.9% | |
| | (A) のうち普通会計純計 | 40,638,550 | 39,785,357 | 38,965,726 | 97.9% | 95.9% | |
| 国民健康保険事業特別会計 | | 7,398,818 | 7,125,679 | 7,027,499 | 96.3% | 95.0% | |
| 介護保険事業特別会計（保険事業勘定） | | 5,748,332 | 5,636,133 | 5,521,166 | 98.0% | 96.0% | |
| 日向入郷地域介護認定審査事業特別会計 | | 38,658 | 36,919 | 36,919 | 95.5% | 95.5% | |
| 後期高齢者医療事業特別会計 | | 791,699 | 785,907 | 777,154 | 99.3% | 98.2% | |
| 合 計 | | 54,662,457 | 53,416,968 | 52,375,437 | 97.7% | 95.8% | |

※ 表示単位未満を端数調整しているため、合計等が一致しない場合があります。

令和2年度 普通会計決算状況

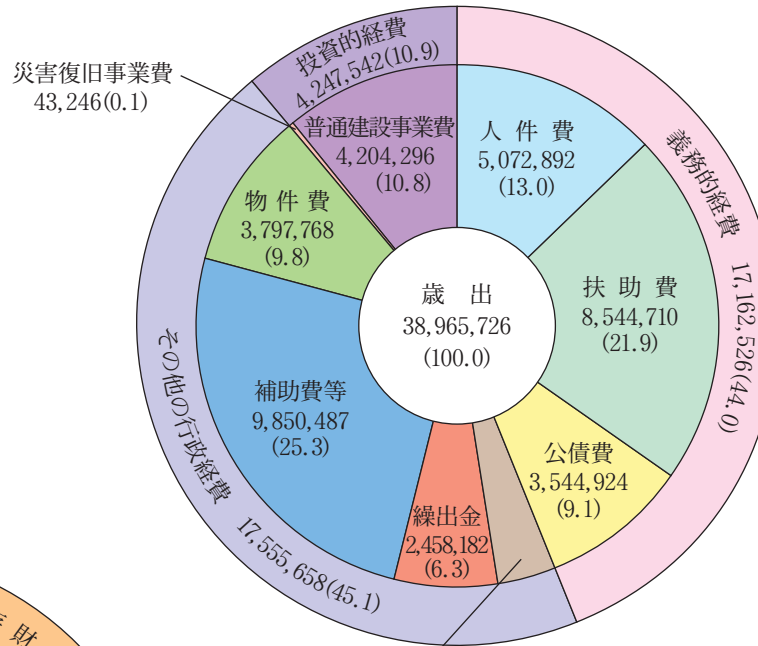
(単位：千円)

| 歳 入 | | 歳 出 | | | | | 出 | | | |
|--------------|------------|-----------|------------|-----------|---------|------------|-----------|------------|------------|-----------|
| 区 分 | 決 算 額 | 目 的 別 歳 出 | | | | | 性 質 別 歳 出 | | | |
| | | 区 分 | 決 算 額 | 左のうち投資的事業 | | 一般財源等 | 区 分 | 決 算 額 | 一般財源等 | |
| 補助事業 | 単独事業 | | | 人 件 費 | うち職員給 | | | | | |
| 市 税 | 8,039,340 | 議 会 費 | 205,066 | 0 | 0 | 205,012 | 人 件 費 | 5,072,892 | 4,540,920 | |
| 地方譲与税 | 297,587 | 総 務 費 | 9,677,812 | 0 | 10,776 | 2,796,347 | うち職員給 | 3,219,993 | 2,998,060 | |
| 利子割交付金 | 3,204 | 民 生 費 | 12,061,994 | 147,406 | 5,049 | 5,311,283 | 扶 助 費 | 8,544,710 | 2,525,117 | |
| 配当割交付金 | 12,564 | 衛 生 費 | 1,999,132 | 6,240 | 1,042 | 1,815,974 | 公 債 費 | 3,544,924 | 3,369,938 | |
| 株式等譲渡所得割交付金 | 15,131 | 労 働 費 | 10,812 | 0 | 0 | 1,817 | 内 訳 | 元利償還金 | 3,544,917 | 3,369,931 |
| 地方消費税交付金 | 1,385,697 | 農林水産業費 | 1,366,599 | 626,214 | 19,470 | 536,493 | 一時借入金利子 | 7 | 7 | |
| 自動車税環境性能割交付金 | 12,697 | 商 工 費 | 2,448,923 | 1,496 | 255,789 | 1,129,220 | 小 計 | 17,162,526 | 10,435,975 | |
| 法人事業税交付金 | 55,190 | 土 木 費 | 3,857,332 | 1,991,622 | 320,079 | 1,537,230 | 物 件 費 | 3,797,768 | 2,840,909 | |
| 地方特例交付金 | 61,346 | 消 防 費 | 991,706 | 19,206 | 65,217 | 722,776 | 維持補修費 | 125,651 | 112,024 | |
| 地方交付税 | 6,631,206 | 教 育 費 | 2,758,180 | 455,557 | 98,785 | 1,734,352 | 補助費等 | 9,850,487 | 2,794,930 | |
| 内 訳 | 普 通 | 災 害 復 旧 費 | 43,246 | 22,214 | 21,032 | 8,973 | 積 立 金 | 723,368 | 456,411 | |
| | 特 別 | 公 債 費 | 3,544,924 | 0 | 0 | 3,369,938 | 投資及び出資金 | 119,153 | 119,153 | |
| 交通安全対策特別交付金 | 14,470 | 諸 支 出 金 | 0 | 0 | 0 | 0 | 貸 付 金 | 481,049 | 58,549 | |
| ゴルフ場利用税交付金 | 7,188 | | | | | | 繰 出 金 | 2,458,182 | 1,899,248 | |
| 小 計 | 16,535,620 | | | | | | 投資的経費 | 4,247,542 | 452,216 | |
| 分担金及び負担金 | 479,953 | | | | | | うち人件費 | 94,508 | 94,435 | |
| 使用料 | 311,283 | | | | | | 内 訳 | 普通建設事業費 | 4,204,296 | 443,243 |
| 手数料 | 44,534 | | | | | | | 補助事業費 | 3,247,741 | 48,918 |
| 国庫支出金 | 13,463,506 | | | | | | | 単独事業費 | 776,207 | 393,088 |
| 県支出金 | 3,563,512 | | | | | | | 県営事業負担金等 | 180,348 | 1,237 |
| 財産収入 | 397,847 | | | | | | | 災害復旧事業費 | 43,246 | 8,973 |
| 寄附金 | 612,164 | | | | | | | 補助事業費 | 22,214 | 307 |
| 繰入金 | 735,063 | | | | | | | 単独事業費 | 21,032 | 8,666 |
| 繰越金 | 389,340 | | | | | | | 失業対策事業費 | 0 | 0 |
| 諸収入 | 1,004,634 | | | | | | | | | |
| 市 債 | 2,247,901 | | | | | | | | | |
| 合 計 | 39,785,357 | 合 計 | 38,965,726 | 3,269,955 | 797,239 | 19,169,415 | 合 計 | 38,965,726 | 19,169,415 | |

令和2年度 普通会計決算状況(グラフ)

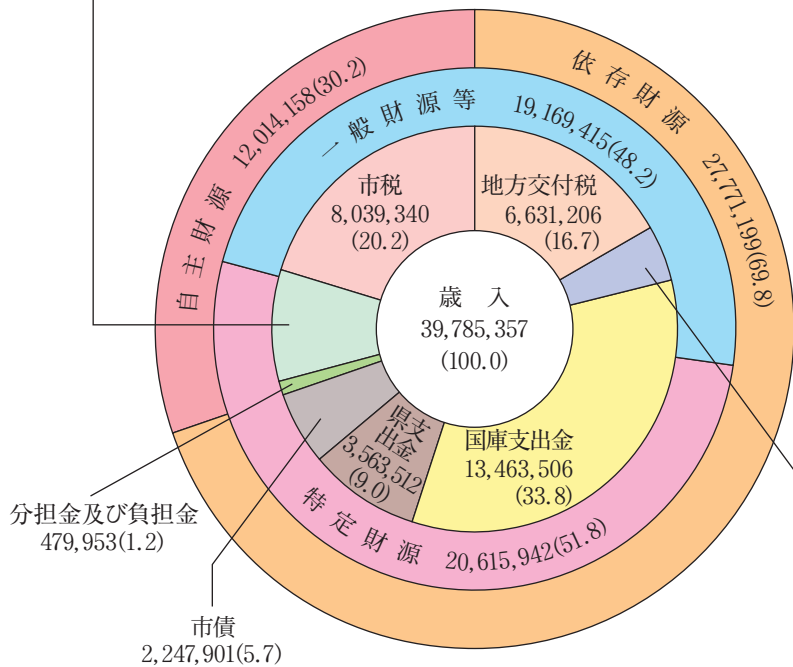
2. 性質別内訳

(単位:千円・%)

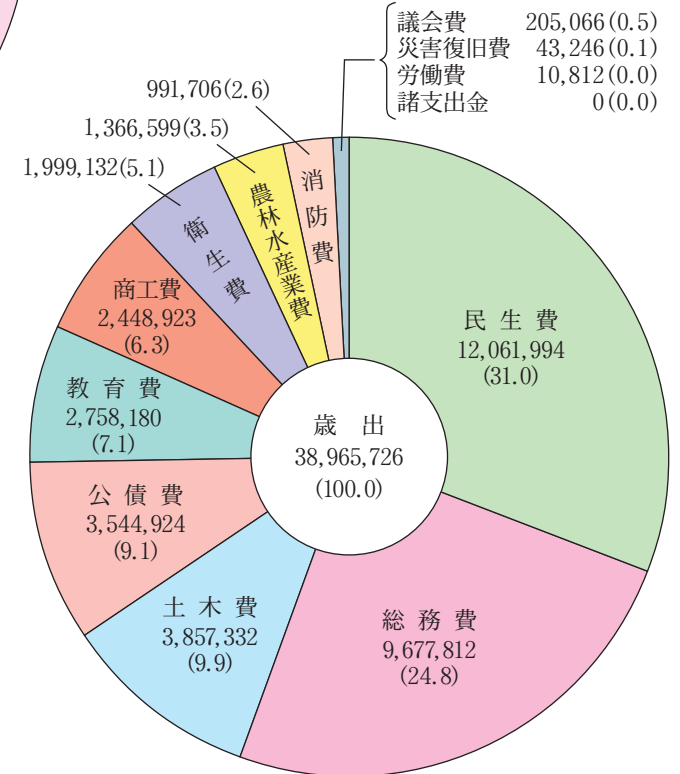


1. 歳入内訳

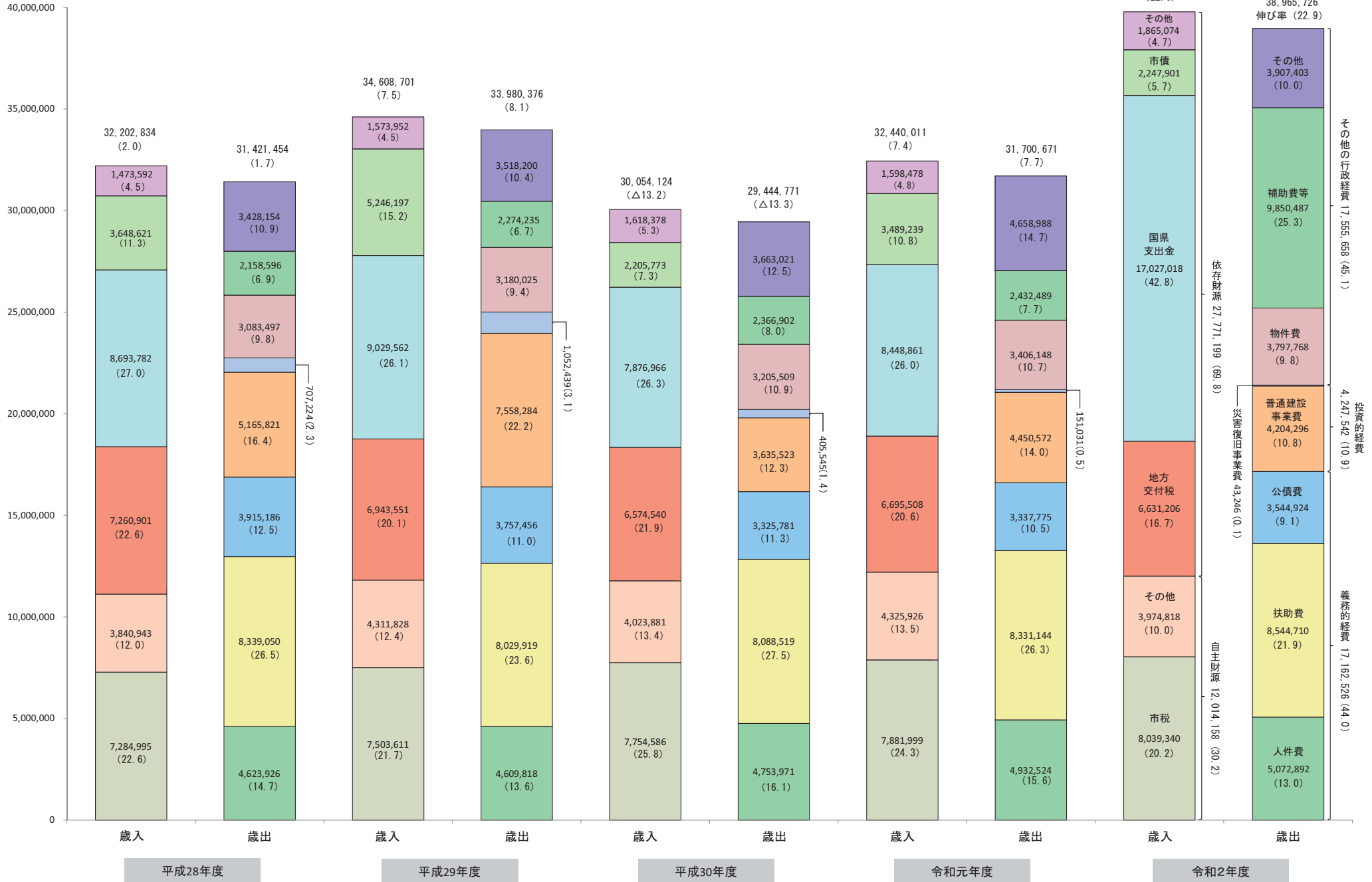
| | | |
|------|-----------|-------|
| 使用料 | 311,283 | (0.8) |
| 手数料 | 44,534 | (0.1) |
| 財産収入 | 397,847 | (1.0) |
| 寄附金 | 612,164 | (1.5) |
| 繰越金 | 389,340 | (1.0) |
| 諸収入 | 1,004,634 | (2.5) |
| 繰入金 | 735,063 | (1.9) |



3. 目的別内訳



歳入歳出決算額の推移 (単位：千円・%)



地方債現在高の状況

(単位：千円)

| 区分 | 令和元年度末 現在高 ① | 令和2年度 発行額 ② | 令和2年度元利償還額 | | | ⑤の財源内訳 | | 差引現在高 ⑧ ①+②-③ | 令和2年度末 財源対策債 現在高 ⑨ | ⑧の借入先別内訳 | |
|------------------------|--------------------|-------------------|------------|---------|---------------|-----------|-------------------|---------------------|-----------------------------|-----------|-----------|
| | | | 元金 ③ | 利子 ④ | 計 ⑤ ③+④ | 特定財源 ⑥ | 一般財源等 ⑤-⑥ ⑦ | | | 政府資金 ⑩ | その他 ⑪ |
| 1. 公共事業等債 | 4,763,009 | 579,600 | 718,091 | 60,573 | 778,664 | | | 4,624,518 | 4,621,444 | 4,072,303 | 552,215 |
| うち財源対策債等 | | | | | | | | | | | |
| 2. 防災・減災・国土強靱化緊急対策事業債 | 5,500 | 55,400 | | 9 | 9 | | | 60,900 | | 60,900 | |
| 3. 公営住宅建設事業債 | 560,746 | | 107,115 | 8,380 | 115,495 | 115,495 | | 453,631 | | 422,208 | 31,423 |
| うち復旧・復興事業分 | | | | | | | | | | | |
| うち(旧)緊急防災・減災事業分 | | | | | | | | | | | |
| 4. 災害復旧事業債 | 553,375 | 13,600 | 54,568 | 136 | 54,704 | | | 512,407 | | 512,407 | |
| (1)単独災害復旧事業債 | 199,318 | 10,500 | 18,044 | 51 | 18,095 | | | 191,774 | | 191,774 | |
| (2)補助災害復旧事業債 | 354,057 | 3,100 | 36,524 | 85 | 36,609 | | | 320,633 | | 320,633 | |
| 5. (旧)緊急防災・減災事業債 | 237,742 | | 78,931 | 872 | 79,803 | | | 158,811 | | 158,811 | |
| (1)補助・直轄事業 | 237,742 | | 78,931 | 872 | 79,803 | | | 158,811 | | 158,811 | |
| (2)継ぎ足し単独事業 | | | | | | | | | | | |
| (3)緊急防災・減災事業計画に基づく単独事業 | | | | | | | | | | | |
| 6. 全国防災事業債 | 90,654 | | 8,235 | 635 | 8,870 | | | 82,419 | | 82,419 | |
| 7. 教育・福祉施設等整備事業債 | 1,665,890 | 235,400 | 171,877 | 8,721 | 180,598 | 4 | 180,594 | 1,729,413 | 48,824 | 1,267,003 | 462,410 |
| (1)学校教育施設等整備事業債 | 1,185,283 | 204,200 | 82,485 | 3,197 | 85,682 | | 85,682 | 1,306,998 | 48,824 | 951,894 | 355,104 |
| (2)社会福祉施設整備事業債 | 16,134 | | 3,901 | 168 | 4,069 | | 4,069 | 12,233 | | | 12,233 |
| (3)一般廃棄物処理事業債 | | | | | | | | | | | |
| (4)一般補助施設整備等事業債 | 410,892 | 31,200 | 84,383 | 5,262 | 89,645 | | 89,645 | 357,709 | | 315,109 | 42,600 |
| うち転貸債 | | | | | | | | | | | |
| (5)施設整備事業債(一般財源化分) | 53,581 | | 1,108 | 94 | 1,202 | 4 | 1,198 | 52,473 | | | 52,473 |
| 8. 一般単独事業債 | 10,621,589 | 137,700 | 1,123,213 | 42,740 | 1,165,953 | 52,660 | 1,113,293 | 9,636,076 | 116,282 | 51,099 | 9,584,977 |
| うち地域総合整備事業債 | | | | | | | | | | | |
| うち旧地域総合整備事業債(継続事業分) | 2,216 | | 2,106 | 18 | 2,124 | | 2,124 | 110 | 23 | | 110 |
| うち地域活性化事業債 | 12,532 | | 8,301 | 85 | 8,386 | | 8,386 | 4,231 | | | 4,231 |
| (1)転用事業分 | | | | | | | | | | | |
| うち防災対策事業債 | 56,324 | 3,500 | 15,646 | 273 | 15,919 | 31 | 15,888 | 44,178 | | | 44,178 |
| うち旧合併特例事業債 | 8,741,843 | 88,000 | 806,373 | 30,801 | 837,174 | 1,629 | 835,545 | 8,023,470 | | | 8,023,470 |
| (1)旧市町村合併特例事業債 | 8,712,962 | 88,000 | 787,146 | 30,583 | 817,729 | 1,629 | 816,100 | 8,013,816 | | | 8,013,816 |
| (2)旧市町村合併推進事業債 | 28,881 | | 19,227 | 218 | 19,445 | | 19,445 | 9,654 | | | 9,654 |
| うち地方道路等整備事業債 | 927,205 | | 220,066 | 10,651 | 230,717 | | 230,717 | 707,139 | 116,259 | 47,411 | 659,728 |
| うち一般事業債(河川等分) | | | | | | | | | | | |
| うち一般事業債(臨時高等学校改築等分) | | | | | | | | | | | |
| うち一般事業債(被災施設復旧関連事業分) | | | | | | | | | | | |
| うち一般事業債(除却事業分) | | | | | | | | | | | |
| うち地域再生事業債 | 9,950 | | 2,819 | 41 | 2,860 | | 2,860 | 7,131 | | | 7,131 |
| うち日本新生緊急基盤整備事業債 | | | | | | | | | | | |
| うち臨時経済対策事業債 | | | | | | | | | | | |
| うち復旧・復興事業分 | | | | | | | | | | | |
| うち(新)緊急防災・減災事業債 | 4,000 | | 524 | 4 | 528 | | 528 | 3,476 | | | 3,476 |
| うち公共施設最適化事業債 | | | | | | | | | | | |
| うち公共施設等適正管理推進事業債 | 31,000 | 27,100 | | 2 | 2 | | 2 | 58,100 | | | 58,100 |
| (1)集約化・複合化事業分 | 31,000 | 11,400 | | 2 | 2 | | 2 | 42,400 | | | 42,400 |
| (2)長寿命化(公共用建築物)事業分 | | | | | | | | | | | |
| (3)長寿命化(社会基盤施設)事業分 | | 15,700 | | | | | | 15,700 | | | 15,700 |
| (4)転用事業分 | | | | | | | | | | | |
| (5)立地適正化事業分 | | | | | | | | | | | |
| (6)ユニバーサルデザイン化事業分 | | | | | | | | | | | |
| (7)市町村役場機能緊急保全事業分 | | | | | | | | | | | |
| (8)除却事業分 | | | | | | | | | | | |
| うち緊急自然災害防止対策事業債 | 20,800 | 14,800 | | 1 | 1 | | 1 | 35,600 | | | 35,600 |
| うち緊急浸透推進事業債 | | | | | | | | | | | |

(単位：千円)

| 区 分 | 令和元年度末 現 在 高 ① | 令和2年度 発 行 額 ② | 令和2年度元利償還額 | | | ⑤の財源内訳 | | 差引現在高 ⑧ ①+②-③ | 令和2年度末 財源対策債 現在高 ⑨ | ⑧の借入先別内訳 | |
|---|----------------------|---------------------|------------|----------|------------|-----------|----------------|---------------------|--------------------------|------------|------------|
| | | | 元 金 ③ | 利 子 ④ | 計 ⑤ ③+④ | 特定財源 ⑥ | 一般財源等 ⑤-⑥ ⑦ | | | 政府資金 ⑩ | そ の 他 ⑪ |
| 9. 辺地対策事業債 | 252,066 | 39,300 | 25,364 | 226 | 25,590 | | 25,590 | 266,002 | | 266,002 | |
| 10. 過疎対策事業債 | 394,396 | 56,900 | 66,792 | 1,955 | 68,747 | | 68,747 | 384,504 | | 187,846 | 196,658 |
| 11. 公共用地先行取得等事業債 | | | | | | | | | | | |
| 12. 行政改革推進債 | | | | | | | | | | | |
| 13. 厚生福祉施設整備事業債 | | | | | | | | | | | |
| 14. 地域財政特例対策債 | | | | | | | | | | | |
| 15. 退職手当債（～平成17年度分） | | | | | | | | | | | |
| 16. 退職手当債（平成18年度～） | | | | | | | | | | | |
| 17. 国の予算貸付・政府関係機関貸付債 | 561,103 | | 32,580 | 8,594 | 41,174 | | 41,174 | 528,523 | | | 528,523 |
| 18. 地域改善対策特定事業債 うち法第5条によるもの | | | | | | | | | | | |
| 19. 財源対策債 | 4,522,765 | 308,400 | 44,615 | 3,234 | 47,849 | | 47,849 | 4,786,550 | | 4,574,446 | 212,104 |
| 20. 減収補填債(昭和61・平成5～7・9～30・令和元～2年度分) うち令和2年度追加税目分 | | 78,664 | | | | | | 78,664 | | 78,664 | |
| 21. 臨時財政特例債 | | | | | | | | | | | |
| 22. 公共事業等臨時特例債 | | | | | | | | | | | |
| 23. 減税補填債 | 118,167 | | 30,688 | 295 | 30,983 | | 30,983 | 87,479 | | 87,479 | |
| 24. 臨時税収補填債 | | | | | | | | | | | |
| 25. 臨時財政対策債 | 10,720,870 | 701,637 | 894,525 | 38,843 | 933,368 | | 933,368 | 10,527,982 | | 8,729,779 | 1,798,203 |
| 26. 調整債(昭和60～63年度分) | | | | | | | | | | | |
| 27. 調整債(令和元～2年度分) | | | | | | | | | | | |
| 28. 減収補填債特例分(平成14・19～30・令和元～2年度分) うち令和2年度追加税目分 | | | | | | | | | | | |
| 29. 都道府県貸付金 | 121,240 | 41,300 | 13,110 | | 13,110 | 6,827 | 6,283 | 149,430 | | | 149,430 |
| うち予算貸付によるもの | 121,240 | 41,300 | 13,110 | | 13,110 | 6,827 | 6,283 | 149,430 | | | 149,430 |
| 30. 猶予特例債 | | | | | | | | | | | |
| 31. 特別減収対策債 | | | | | | | | | | | |
| 32. その他 | | | | | | | | | | | |
| 合 計 (1～32) | 35,189,112 | 2,247,901 | 3,369,704 | 175,213 | 3,544,917 | 174,986 | 3,369,931 | 34,067,309 | 4,786,550 | 20,551,366 | 13,515,943 |

地方債借入先別及び利率別現在高の状況

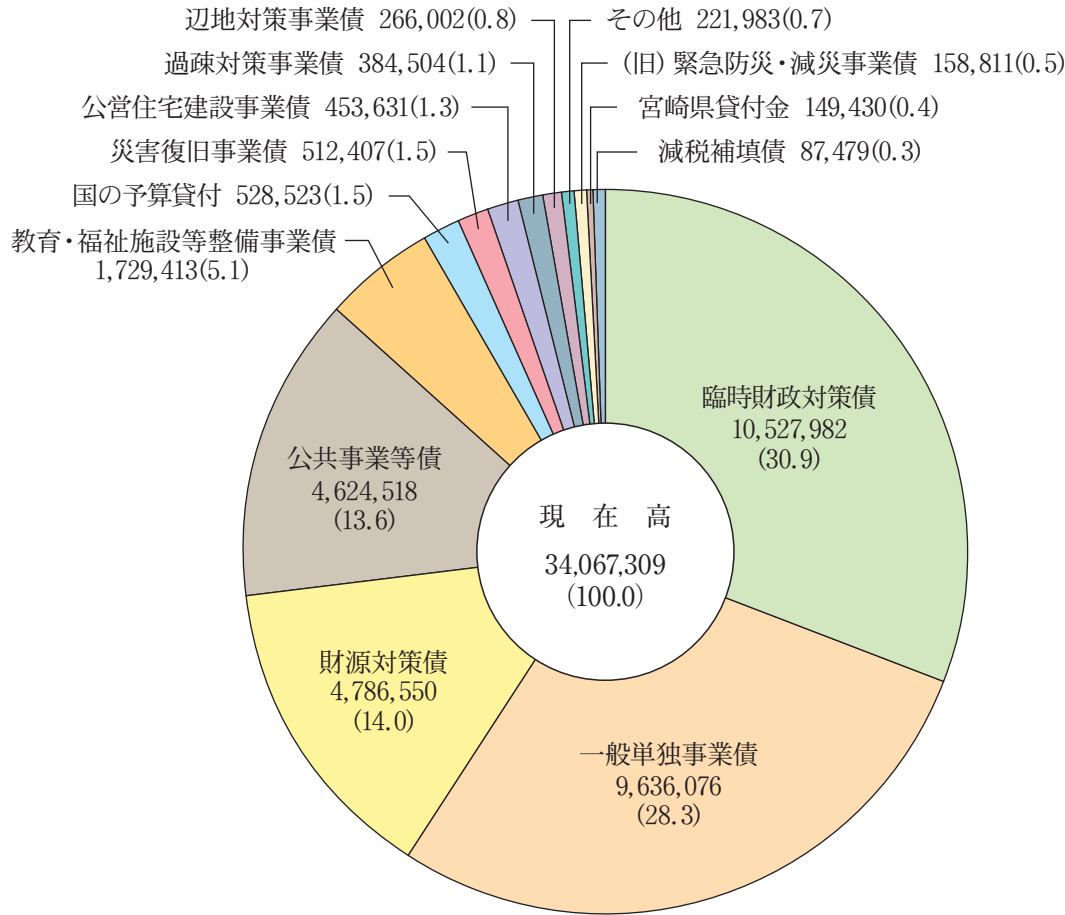
(単位：千円)

| 借入先 | 利率 | 令和元年度末 現在高 A | 令和2年度 発行額 B | 令和2年度 償還元金額 C | 差引現在高 A+B-C D | D の 利 率 別 内 訳 | | | | | | | | | | | | | | |
|-----------------------|----|--------------------|-------------------|---------------------|---------------------|---------------|-----------|-----------|-----------|---------|--------|--------|--------|--------|--------|--------|--------|--------|--------|-------|
| | | | | | | 0.5%以下 | 1.0%以下 | 1.5%以下 | 2.0%以下 | 2.5%以下 | 3.0%以下 | 3.5%以下 | 4.0%以下 | 4.5%以下 | 5.0%以下 | 5.5%以下 | 6.0%以下 | 6.5%以下 | 7.0%以下 | 7.0%超 |
| 1 財政融資資金 | | 19,944,209 | 1,728,455 | 1,826,063 | 19,846,601 | 13,928,226 | 2,950,823 | 1,484,873 | 1,435,092 | 44,828 | 2,759 | | | | | | | | | |
| うち旧資金運用部資金 | | | / | | | | | | | | | | | | | | | | | |
| うち旧還元融資資金 | | | / | | | | | | | | | | | | | | | | | |
| 2 旧郵政公社資金 | | 867,600 | | 162,835 | 704,765 | 262,295 | 56,066 | 10,346 | 371,399 | | 4,659 | | | | | | | | | |
| (1) 旧郵便貯金資金 | | 317,380 | | 55,085 | 262,295 | 262,295 | | | | | | | | | | | | | | |
| (2) 旧簡易生命保険資金 | | 550,220 | | 107,750 | 442,470 | | 56,066 | 10,346 | 371,399 | | 4,659 | | | | | | | | | |
| 3 地方公共団体金融機構資金 | | 1,638,951 | 306,546 | 167,296 | 1,778,201 | 1,212,234 | 267,745 | 6,815 | 208,516 | 82,891 | | | | | | | | | | |
| うち旧公営企業金融公庫資金 | | 488,464 | | 142,807 | 345,657 | | 47,435 | 6,815 | 208,516 | 82,891 | | | | | | | | | | |
| 4 国の予算貸付・ 政府関係機関貸付 | | 561,103 | | 32,580 | 528,523 | | 35,900 | 274,983 | 131,188 | 76,397 | 390 | 9,587 | | | | 78 | | | | |
| 5 ゆうちょ銀行 | | | | | | | | | | | | | | | | | | | | |
| 6 市中銀行 | | 9,015,479 | 131,900 | 725,862 | 8,421,517 | 6,827,542 | 1,581,342 | 4,940 | 7,693 | | | | | | | | | | | |
| 7 その他の金融機関 | | 2,485,059 | | 396,217 | 2,088,842 | 769,494 | 345,024 | 695,110 | 279,214 | | | | | | | | | | | |
| 8 かんぽ生命保険 | | | | | | | | | | | | | | | | | | | | |
| 9 保険会社等 | | | | | | | | | | | | | | | | | | | | |
| 10 交付公債 | | | | | | | | | | | | | | | | | | | | |
| 11 市場公募債 | | | | | | | | | | | | | | | | | | | | |
| 12 共済等 | | 555,471 | 39,700 | 45,741 | 549,430 | 510,221 | 29,159 | 10,050 | | | | | | | | | | | | |
| 13 政府保証付外債 | | | | | | | | | | | | | | | | | | | | |
| 14 その他 | | 121,240 | 41,300 | 13,110 | 149,430 | 149,430 | | | | | | | | | | | | | | |
| 合計（1～14）E | | 35,189,112 | 2,247,901 | 3,369,704 | 34,067,309 | 23,659,442 | 5,266,059 | 2,487,117 | 2,433,102 | 204,116 | 7,808 | 9,587 | | | | 78 | | | | |
| Eの内訳 | | | | | | | | | | | | | | | | | | | | |
| 証書借入分 | | 35,189,112 | 2,247,901 | 3,369,704 | 34,067,309 | 23,659,442 | 5,266,059 | 2,487,117 | 2,433,102 | 204,116 | 7,808 | 9,587 | | | | 78 | | | | |
| 証券発行分 | | | | | | | | | | | | | | | | | | | | |

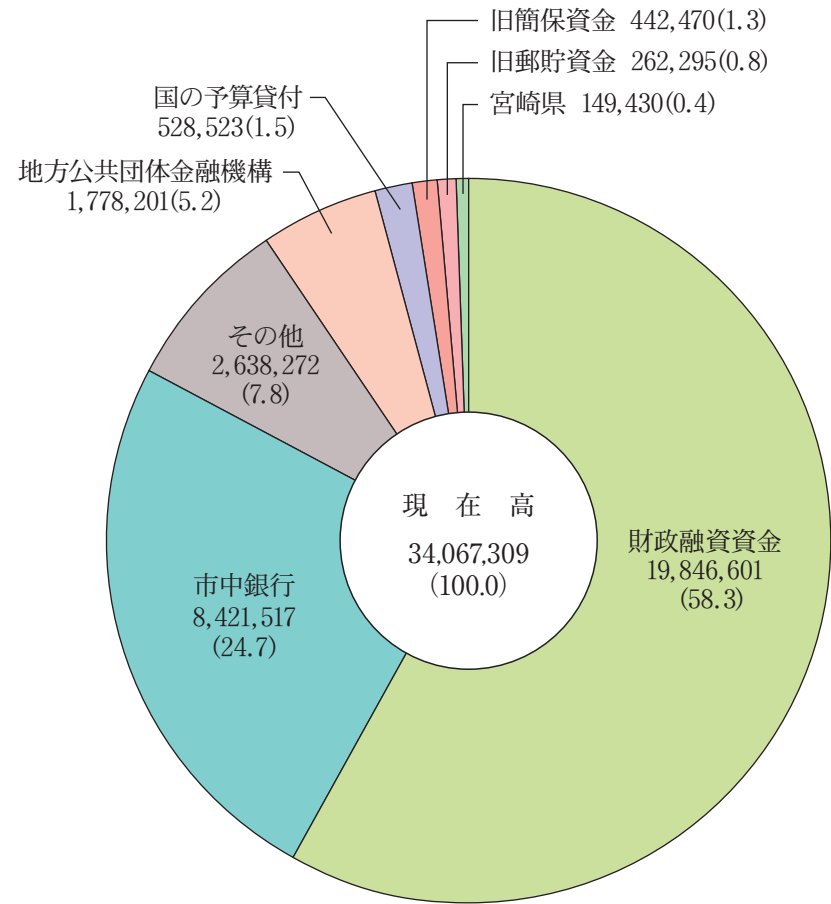
地方債の現在高の状況(グラフ)

(単位:千円・%)

1. 事業別内訳の状況



2. 借入先内訳の状況



基金の状況

(単位：円)

| 区 分 | 令和元年度末 (5月末現在高) ① | 令和2年度中の増減 | | | | 令和2年度末 (5月末現在高) ⑥(①+②+③+④-⑤) | 増減額 ⑥-① | |
|------------------------|-------------------------|---------------|---------------|-------------|-------------|------------------------------------|---------------|---------------|
| | | 利子積立額 ② | 決算剰余金積立額 ③ | その他積立額 ④ | 取り崩し額 ⑤ | | | |
| 財政調整積立基金 | 2,727,801,000 | 1,188,000 | 350,000,000 | | 400,000,000 | 2,678,989,000 | ▲ 48,812,000 | |
| 減債基金 | 411,670,000 | 111,000 | | | | 411,781,000 | 111,000 | |
| その他特定目的基金 | 退職手当基金 | 1,179,334,000 | 336,000 | | 51,627,000 | 176,000,000 | 1,055,297,000 | ▲ 124,037,000 |
| | 消防事務財政調整積立基金 | 110,411,000 | 42,000 | | 23,049,000 | | 133,502,000 | 23,091,000 |
| | うるおい福祉基金 | 495,078,000 | | | | 28,400,000 | 466,678,000 | ▲ 28,400,000 |
| | ひまわり基金 | 27,871,000 | | | | 143,000 | 27,728,000 | ▲ 143,000 |
| | 文化スポーツ振興基金 | 93,598,000 | | | | 2,218,000 | 91,380,000 | ▲ 2,218,000 |
| | ふるさと農村活性化基金 | 10,000,000 | | | | | 10,000,000 | |
| | 公共施設整備等資金積立基金 | 1,301,307,000 | 303,000 | | 110,884,000 | | 1,412,494,000 | 111,187,000 |
| | 地域振興基金 | 1,204,518,000 | | | 52,000,000 | 33,331,000 | 1,223,187,000 | 18,669,000 |
| | 学校施設整備基金 | 3,621,000 | | | | | 3,621,000 | |
| | 市民活動支援基金 | 97,377,000 | | | 8,900,000 | 1,293,000 | 104,984,000 | 7,607,000 |
| | 過疎地域振興基金 | 243,949,000 | 60,000 | | 21,000,000 | 571,000 | 264,438,000 | 20,489,000 |
| | みどりのまちづくり基金 | 40,470,000 | | | | | 40,470,000 | |
| | ふるさと日向市応援寄附金基金 | 304,241,000 | | | 328,297,000 | 86,800,000 | 545,738,000 | 241,497,000 |
| | 再生可能エネルギー設備維持管理基金 | 182,000 | | | 13,000 | | 195,000 | 13,000 |
| | 総合体育館建設基金 | 208,054,000 | 48,000 | | | | 208,102,000 | 48,000 |
| | 森林環境譲与税基金 | 17,209,000 | 3,000 | | 54,514,000 | 6,307,000 | 65,419,000 | 48,210,000 |
| 新型コロナウイルス感染症対策貸付利子補給基金 | — | | | 71,000,000 | | 71,000,000 | 皆増 | |
| 計 | 5,337,220,000 | 792,000 | | 721,284,000 | 335,063,000 | 5,724,233,000 | 387,013,000 | |
| 小 計 | 8,476,691,000 | 2,091,000 | 350,000,000 | 721,284,000 | 735,063,000 | 8,815,003,000 | 338,312,000 | |
| 定額運用基金 | 土地開発基金 | 925,238,000 | 13,000 | | | | 925,251,000 | 13,000 |
| | 図書購入基金 | 10,500,000 | | | | | 10,500,000 | |
| | 育英奨学金貸付基金 | 245,130,000 | 19,000 | | | | 245,149,000 | 19,000 |
| | 優良雌牛貸付基金 | 20,920,000 | | | | | 20,920,000 | |
| 計 | 276,550,000 | 19,000 | | | | 276,569,000 | 19,000 | |
| 小 計 | 1,201,788,000 | 32,000 | | | | 1,201,820,000 | 32,000 | |
| 普通会計合計 | 9,678,479,000 | 2,123,000 | 350,000,000 | 721,284,000 | 735,063,000 | 10,016,823,000 | 338,344,000 | |
| 国民健康保険基金 | 411,426,000 | 127,000 | 10,000,000 | | 201,000,000 | 220,553,000 | ▲ 190,873,000 | |
| 介護給付費準備基金 | 609,499,000 | 137,000 | | 76,569,000 | | 686,205,000 | 76,706,000 | |
| 総 合 計 | 10,699,404,000 | 2,387,000 | 360,000,000 | 797,853,000 | 936,063,000 | 10,923,581,000 | 224,177,000 | |

令和2年度 行政投資額

(単位：千円)

| 事 項 | 行 政 投 資 額 | | | | |
|---------|-----------|-------------|---------|---------|-----------|
| | 決 算 額 | 資 金 負 担 区 分 | | | |
| | | 国 費 | 県 費 | その他特定財源 | 市 費 |
| 維持補修費 | 125,651 | | | 13,627 | 112,024 |
| 普通建設事業費 | 4,204,296 | 1,299,789 | 613,904 | 342,557 | 1,948,046 |
| 災害復旧事業費 | 43,246 | 748 | 17,336 | 117 | 25,045 |
| 計 | 4,373,193 | 1,300,537 | 631,240 | 356,301 | 2,085,115 |

行政部門別投資額明細

(単位：千円)

| 区 分 | 投資額 | 資 金 負 担 区 分 | | | | 区 分 | 投資額 | 資 金 負 担 区 分 | | | |
|-------------|-----------|-------------|---------|---------|-----------|-----------|-----------|-------------|---------|---------|-----------|
| | | 国 費 | 県 費 | その他特定財源 | 市 費 | | | 国 費 | 県 費 | その他特定財源 | 市 費 |
| 1 総務費 | 17,074 | | | 1,386 | 15,688 | (ロ)公園 | 86,340 | 26,800 | 450 | 253 | 58,837 |
| 2 民生費 | 154,549 | 76,450 | 33,600 | 791 | 43,708 | (ハ)下水道 | | | | | |
| 3 衛生費 | 13,004 | 3,543 | 1,227 | 1,180 | 7,054 | (ニ)区画整理等 | 1,687,679 | 794,726 | 37,000 | 607 | 855,346 |
| 4 労働費 | | | | | | (5)住宅関係 | 163,128 | 58,676 | 1,419 | 32,727 | 70,306 |
| 5 農林水産業費 | 683,225 | | 538,690 | 45,383 | 99,152 | 8 消防費 | 84,995 | 10,586 | 247 | 23,553 | 50,609 |
| (1)農業関係 | 538,360 | | 418,720 | 44,852 | 74,788 | 9 教育費 | 589,377 | 189,506 | | 16,112 | 383,759 |
| (2)林業関係 | 144,522 | | 119,970 | 531 | 24,021 | (1)小学校関係 | 453,536 | 156,563 | | 968 | 296,005 |
| (3)水産業関係 | 343 | | | | 343 | (2)中学校関係 | 77,227 | 32,943 | | 454 | 43,830 |
| 6 商工費 | 261,813 | 748 | 98 | 233,935 | 27,032 | (3)幼稚園関係 | 671 | | | | 671 |
| 7 土木費 | 2,525,910 | 1,018,956 | 40,042 | 33,844 | 1,433,068 | (4)社会教育関係 | 49,078 | | | 13,364 | 35,714 |
| (1)道路橋りょう関係 | 432,272 | 138,754 | 1,173 | | 292,345 | (5)保健体育関係 | 7,721 | | | 1,326 | 6,395 |
| (2)河川関係 | 10,891 | | | 257 | 10,634 | 10 災害復旧費 | 43,246 | 748 | 17,336 | 117 | 25,045 |
| (3)港湾関係 | 145,600 | | | | 145,600 | 11 諸支出金 | | | | | |
| (4)都市計画関係 | 1,774,019 | 821,526 | 37,450 | 860 | 914,183 | 12 その他 | | | | | |
| (イ)街路 | | | | | | 合 計 | 4,373,193 | 1,300,537 | 631,240 | 356,301 | 2,085,115 |

令和 2 年度 市税の徴収実績

(単位：千円)

| 区分 税目 | 調定済額 | | | | 収入済額 | | | | 徴収率 (%) | | | |
|------------|-----------|---------|-----------|---------|-----------|--------|-----------|---------|---------|------|-------|-------|
| | 現年分 | 滞納繰越分 | 計 | 標準超過分 | 現年分 | 滞納繰越分 | 計 | 標準超過分 | 現年分 | 滞納分 | 計 | 前年度 |
| 1. 市民税 | 3,047,963 | 74,561 | 3,122,524 | 132,505 | 3,026,016 | 33,188 | 3,059,204 | 132,169 | 99.3 | 44.5 | 98.0 | 97.5 |
| (1) 個人均等割 | 100,411 | 2,207 | 102,618 | | 99,803 | 968 | 100,771 | | 99.4 | 43.9 | 98.2 | 97.2 |
| (2) 所得割 | 2,399,895 | 68,993 | 2,468,888 | | 2,380,651 | 30,270 | 2,410,921 | | 99.2 | 43.9 | 97.7 | 96.9 |
| 上記のうち退職所得分 | 23,982 | 0 | 23,982 | | 23,982 | 0 | 23,982 | | 100.0 | — | 100.0 | 100.0 |
| (3) 法人均等割 | 201,331 | 2,693 | 204,024 | 33,555 | 199,353 | 1,316 | 200,669 | 33,219 | 99.0 | 48.9 | 98.4 | 98.6 |
| (4) 法人税割 | 346,326 | 668 | 346,994 | 98,950 | 346,209 | 634 | 346,843 | 98,950 | 100.0 | 94.9 | 100.0 | 99.9 |
| 2. 固定資産税 | 4,322,511 | 136,207 | 4,458,718 | 535,966 | 4,251,404 | 35,837 | 4,287,241 | 526,855 | 98.4 | 26.3 | 96.2 | 96.7 |
| (1) 純固定資産税 | 4,287,725 | 136,207 | 4,423,932 | 535,966 | 4,216,618 | 35,837 | 4,252,455 | 526,855 | 98.3 | 26.3 | 96.1 | 96.7 |
| 土地 | 1,234,823 | 39,226 | 1,274,049 | 154,353 | 1,214,345 | 10,321 | 1,224,666 | 151,729 | 98.3 | 26.3 | 96.1 | 96.7 |
| 家屋 | 1,800,566 | 57,198 | 1,857,764 | 225,071 | 1,770,706 | 15,049 | 1,785,755 | 221,245 | 98.3 | 26.3 | 96.1 | 96.7 |
| 償却資産 | 1,252,336 | 39,783 | 1,292,119 | 156,542 | 1,231,567 | 10,467 | 1,242,034 | 153,881 | 98.3 | 26.3 | 96.1 | 96.7 |
| (2) 交付金 | 34,786 | | 34,786 | | 34,786 | | 34,786 | | 100.0 | — | 100.0 | 100.0 |
| 3. 軽自動車税 | | | 232,466 | | | | 222,091 | | — | — | 95.5 | 94.5 |
| 環境性能割 | | | 5,331 | | | | 5,331 | | — | — | 100.0 | — |
| 種別割 | 216,189 | 10,946 | 227,135 | | 212,934 | 3,826 | 216,760 | | 98.5 | 35.0 | 95.4 | — |
| 4. たばこ税 | 470,804 | 0 | 470,804 | | 470,804 | 0 | 470,804 | | 100.0 | — | 100.0 | 100.0 |
| 合計 | 8,057,467 | 221,714 | 8,284,512 | 668,471 | 7,961,158 | 72,851 | 8,039,340 | 659,024 | 98.8 | 32.9 | 97.0 | 97.1 |

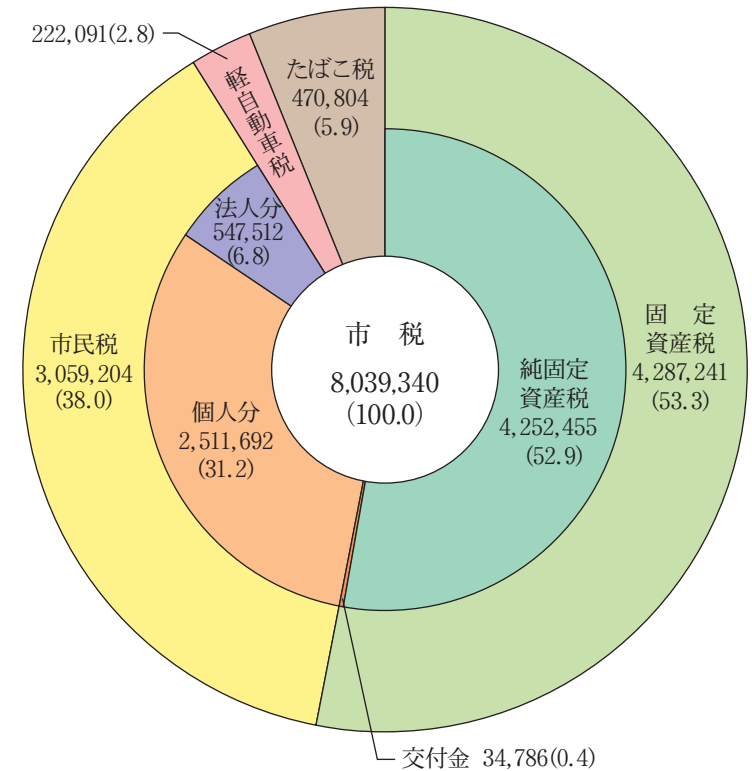
税目別収入状況

(単位：千円・%)

| 年度 税目 | | H30 | | R元 | | R2 | |
|--------------|----------|-----------|--------|-----------|--------|-----------|--------|
| | | 決算額 | 前年対比 | 決算額 | 前年対比 | 決算額 | 前年対比 |
| 市民税 | 個人分 | 2,386,401 | 2.6 | 2,354,681 | △ 1.3 | 2,511,692 | 6.7 |
| | 法人分 | 690,340 | 6.2 | 664,825 | △ 3.7 | 547,512 | △ 17.6 |
| 固定資産税 | 純固定資産税 | 3,961,295 | 3.8 | 4,133,327 | 4.3 | 4,252,455 | 2.9 |
| | 交付金 | 30,617 | 6.0 | 30,017 | △ 2.0 | 34,786 | 15.9 |
| 軽自動車税 | | 205,539 | 2.8 | 213,524 | 3.9 | 222,091 | 4.0 |
| たばこ税 | | 480,394 | △ 0.3 | 485,625 | 1.1 | 470,804 | △ 3.1 |
| 市税計 | | 7,754,586 | 3.3 | 7,881,999 | 1.6 | 8,039,340 | 2.0 |
| 地方譲与税 | | 248,117 | 1.4 | 270,509 | 9.0 | 297,587 | 10.0 |
| 内訳 | 自動車重量譲与税 | 166,611 | 1.2 | 172,576 | 3.6 | 171,029 | △ 0.9 |
| | 地方道路譲与税 | 0 | - | 0 | - | 0 | - |
| | 特別とん譲与税 | 13,870 | 7.9 | 12,356 | △ 10.9 | 13,260 | 7.3 |
| | 地方揮発油譲与税 | 67,636 | 0.7 | 59,924 | △ 11.4 | 58,784 | △ 1.9 |
| | 森林環境譲与税 | 0 | - | 25,653 | 皆増 | 54,514 | 112.5 |
| 利子割交付金 | | 7,978 | △ 2.8 | 3,007 | △ 62.3 | 3,204 | 6.6 |
| 配当割交付金 | | 13,336 | △ 18.3 | 15,983 | 19.8 | 12,564 | △ 21.4 |
| 株式等譲渡所得割交付金 | | 15,152 | △ 3.7 | 8,579 | △ 43.4 | 15,131 | 76.4 |
| 地方消費税交付金 | | 1,221,841 | 3.6 | 1,137,499 | △ 6.9 | 1,385,697 | 21.8 |
| ゴルフ場利用税交付金 | | 13,039 | △ 7.8 | 9,892 | △ 24.1 | 7,188 | △ 27.3 |
| 自動車取得税交付金 | | 40,584 | △ 6.8 | 23,028 | △ 43.3 | 0 | 皆減 |
| 自動車税環境性能割交付金 | | 0 | - | 6,168 | 皆増 | 12,697 | 105.9 |
| 法人事業税交付金 | | 0 | - | 0 | - | 55,190 | 皆増 |
| 地方特例交付金 | | 44,240 | 21.0 | 55,724 | 26.0 | 61,346 | 10.1 |

市税の割合

(単位:千円・%)



地方税の消滅時効

(地方税法第15条の7第4項、第5項及び第18条第1項)

令和3年5月31日

(単位：円)

| 税目 年度 | 市民税（個人） | | 市民税（法人） | | 固定資産税 | | 軽自動車税 | | 総 額 | |
|----------|---------|-----------|---------|---------|-------|-----------|-------|-----------|-----|------------|
| | 件数 | 税 額 | 件数 | 税 額 | 件数 | 税 額 | 件数 | 税 額 | 件数 | 税 額 |
| H21 | 3 | 39,579 | 0 | 0 | 0 | 0 | 0 | 0 | 3 | 39,579 |
| H22 | 0 | 0 | 0 | 0 | 1 | 6,000 | 0 | 0 | 1 | 6,000 |
| H23 | 3 | 83,487 | 0 | 0 | 3 | 34,900 | 0 | 0 | 6 | 118,387 |
| H24 | 9 | 268,937 | 0 | 0 | 3 | 84,200 | 2 | 10,412 | 14 | 363,549 |
| H25 | 5 | 225,740 | 0 | 0 | 4 | 137,000 | 3 | 13,000 | 12 | 375,740 |
| H26 | 10 | 363,362 | 0 | 0 | 5 | 256,500 | 4 | 41,000 | 19 | 660,862 |
| H27 | 50 | 1,819,329 | 5 | 302,600 | 86 | 3,128,900 | 74 | 428,600 | 215 | 5,679,429 |
| H28 | 10 | 733,906 | 0 | 0 | 18 | 820,100 | 18 | 189,350 | 46 | 1,743,356 |
| H29 | 6 | 213,951 | 0 | 0 | 21 | 633,400 | 23 | 202,100 | 50 | 1,049,451 |
| H30 | 1 | 4,632 | 1 | 60,000 | 5 | 274,200 | 5 | 83,700 | 12 | 422,532 |
| R1 | 2 | 145,321 | 0 | 0 | 6 | 337,400 | 3 | 57,000 | 11 | 539,721 |
| R2 | 11 | 562,213 | 0 | 0 | 38 | 912,600 | 8 | 82,300 | 57 | 1,557,113 |
| 計 | 110 | 4,460,457 | 6 | 362,600 | 190 | 6,625,200 | 140 | 1,107,462 | 446 | 12,555,719 |

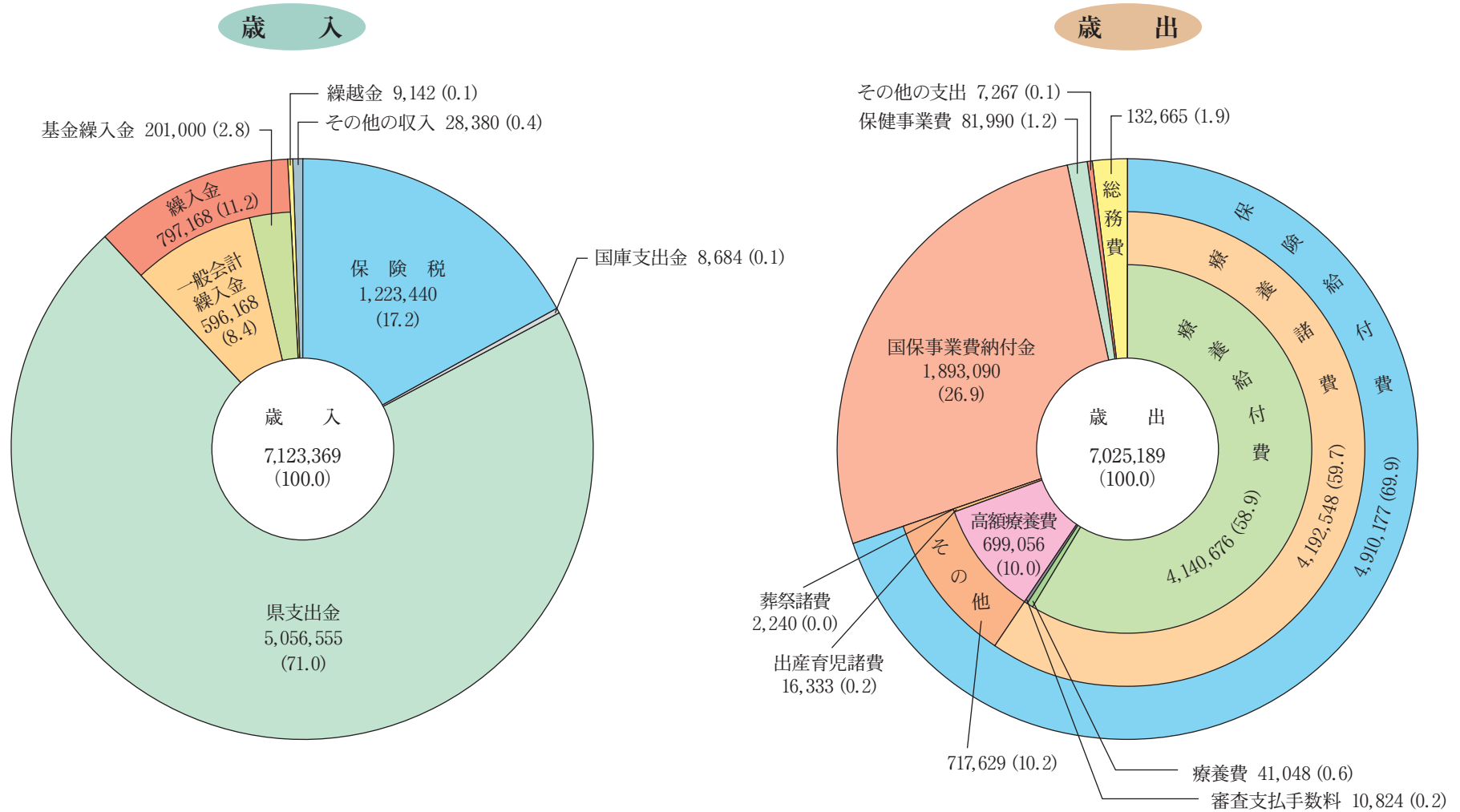
滞納処分の停止の要件等

(地方税法第15条の7第4項、第5項) ※第18条第1項は除く

| 区分 | 市民税（個人） | | 市民税（法人） | | 固定資産税 | | 軽自動車税 | | 総 額 | |
|------------------------------------|---------|-----------|---------|---------|-------|-----------|-------|---------|-----|-----------|
| | 件数 | 税 額 | 件数 | 税 額 | 件数 | 税 額 | 件数 | 税 額 | 件数 | 税 額 |
| 滞納処分することができる財産がないとき | 10 | 664,627 | 2 | 122,600 | 25 | 1,465,100 | 15 | 164,800 | 52 | 2,417,127 |
| 滞納処分をすることによってその生活を著しく窮迫させるおそれがあるとき | 10 | 287,963 | 0 | 0 | 5 | 61,400 | 18 | 119,400 | 33 | 468,763 |
| その所在及び滞納処分をすることができる財産がともに不明であるとき | 4 | 52,390 | 1 | 60,000 | 14 | 317,500 | 14 | 68,500 | 33 | 498,390 |
| 徴収することができないことが明らかな場合 | 22 | 1,458,825 | 1 | 60,000 | 55 | 1,597,800 | 18 | 306,950 | 96 | 3,423,575 |
| 計 | 46 | 2,463,805 | 4 | 242,600 | 99 | 3,441,800 | 65 | 659,650 | 214 | 6,807,855 |

令和2年度 日向市国民健康保険事業特別会計歳入歳出決算状況

(単位:千円・%)



国民健康保険保険税賦課徴収状況

| 区分 | | 年度 | | 平成30年度 | | | | | | 令和元年度 | | | | | | 令和2年度 | | | | | | | | | | | | | | |
|------|--------------------------|---------|-----------|--------|--------|-----------|--------|--------|---------|--------|--------|-----------|-------|--------|---------|--------|--------|-----------|---------|--------|-----------|-------|--------|---------|-------|-------|---------|--------|-------|-----|
| | | | | 医療給付費分 | | 後期高齢者支援金分 | | 介護納付金分 | | 医療給付費分 | | 後期高齢者支援金分 | | 介護納付金分 | | 医療給付費分 | | 後期高齢者支援金分 | | 介護納付金分 | | | | | | | | | | |
| | | 数値 | 伸率(%) | 数値 | 伸率(%) | 数値 | 伸率(%) | 数値 | 伸率(%) | 数値 | 伸率(%) | 数値 | 伸率(%) | 数値 | 伸率(%) | 数値 | 伸率(%) | 数値 | 伸率(%) | 数値 | 伸率(%) | | | | | | | | | |
| 一般状況 | 被保険者世帯数 (平均) (A) | 9,382 | 世帯 | △ 2.8 | 9,382 | 世帯 | △ 2.8 | 4,044 | 世帯 | △ 3.1 | 9,154 | 世帯 | △ 2.4 | 9,154 | 世帯 | △ 2.4 | 3,817 | 世帯 | △ 5.6 | 8,965 | 世帯 | △ 2.1 | 8,965 | 世帯 | △ 2.1 | 3,588 | 世帯 | △ 6.0 | | |
| | 被保険者総数 (平均) (B) | 14,625 | 人 | △ 4.7 | 14,625 | 人 | △ 4.7 | 4,703 | 人 | △ 7.4 | 14,086 | 人 | △ 3.7 | 14,086 | 人 | △ 3.7 | 4,412 | 人 | △ 6.2 | 13,601 | 人 | △ 3.4 | 13,601 | 人 | △ 3.4 | 4,138 | 人 | △ 6.2 | | |
| | 一般被保険者数 (平均) | 14,525 | 人 | △ 3.8 | 14,525 | 人 | △ 3.8 | 4,611 | 人 | △ 4.8 | 13,986 | 人 | △ 3.7 | 13,986 | 人 | △ 3.7 | 4,611 | 人 | 0.0 | 13,601 | 人 | △ 2.8 | 13,601 | 人 | △ 2.8 | 4,138 | 人 | △ 10.3 | | |
| | 退職被保険者数 (平均) | 100 | 人 | △ 60.5 | 100 | 人 | △ 60.5 | 92 | 人 | △ 60.9 | 100 | 人 | 0.0 | 100 | 人 | 0.0 | △ 199 | 人 | △ 316.3 | 0 | 人 | 皆減 | 0 | 人 | 皆減 | 0 | 人 | 皆減 | | |
| 賦課状況 | 所得割率 | 8.60 | % | - | 3.10 | % | - | 2.90 | % | - | 8.60 | % | - | 3.10 | % | - | 2.90 | % | - | 8.60 | % | - | 3.10 | % | - | 2.90 | % | - | | |
| | 資産割率 | 11.00 | % | - | 5.00 | % | - | 6.20 | % | - | 11.00 | % | - | 5.00 | % | - | 6.20 | % | - | 11.00 | % | - | 5.00 | % | - | 6.20 | % | - | | |
| | 均等割額 | 21,600 | 円 | - | 7,500 | 円 | - | 8,900 | 円 | - | 21,600 | 円 | - | 7,500 | 円 | - | 8,900 | 円 | - | 21,600 | 円 | - | 7,500 | 円 | - | 8,900 | 円 | - | | |
| | 平等割額 | 21,600 | 円 | - | 7,400 | 円 | - | 7,200 | 円 | - | 21,600 | 円 | - | 7,400 | 円 | - | 7,200 | 円 | - | 21,600 | 円 | - | 7,400 | 円 | - | 7,200 | 円 | - | | |
| 徴収状況 | 現年分 | 調定額 (C) | 874,916 | 千円 | △ 2.8 | 310,245 | 千円 | △ 3.6 | 127,646 | 千円 | △ 6.6 | 840,238 | 千円 | △ 4.0 | 296,887 | 千円 | △ 4.3 | 117,035 | 千円 | △ 8.3 | 813,502 | 千円 | △ 3.2 | 286,672 | 千円 | △ 3.4 | 111,999 | 千円 | △ 4.3 | |
| | | 収入額 | 808,451 | 千円 | △ 3.1 | 286,687 | 千円 | △ 4.0 | 113,823 | 千円 | △ 7.8 | 782,729 | 千円 | △ 3.2 | 276,574 | 千円 | △ 3.5 | 105,579 | 千円 | △ 7.2 | 772,582 | 千円 | △ 1.3 | 272,280 | 千円 | △ 1.6 | 104,376 | 千円 | △ 1.1 | |
| | | 収納率 | 92.4 | % | △ 0.3 | 92.4 | % | △ 0.4 | 89.2 | % | △ 1.1 | 93.2 | % | 0.8 | 93.2 | % | 0.8 | 90.2 | % | 1.0 | 95.0 | % | 1.8 | 95.0 | % | 1.8 | 93.2 | % | 3.0 | |
| | 滞納繰越分 | 調定額 | 259,352 | 千円 | △ 6.1 | 88,393 | 千円 | △ 5.2 | 52,182 | 千円 | △ 5.0 | 250,501 | 千円 | △ 3.4 | 85,938 | 千円 | △ 2.8 | 50,663 | 千円 | △ 2.9 | 229,858 | 千円 | △ 8.2 | 79,363 | 千円 | △ 7.7 | 47,335 | 千円 | △ 6.6 | |
| | | 収入額 | 52,966 | 千円 | △ 2.6 | 18,214 | 千円 | △ 0.5 | 10,728 | 千円 | 1.7 | 47,158 | 千円 | △ 11.0 | 16,242 | 千円 | △ 10.8 | 9,224 | 千円 | △ 14.0 | 48,628 | 千円 | 3.1 | 16,481 | 千円 | 1.5 | 9,094 | 千円 | △ 1.4 | |
| | | 収納率 | 20.4 | % | 0.7 | 20.6 | % | 1.0 | 20.6 | % | 1.4 | 18.8 | % | △ 1.6 | 18.9 | % | △ 1.7 | 18.2 | % | △ 2.4 | 21.2 | % | 2.4 | 20.8 | % | 1.9 | 19.2 | % | 1.0 | |
| | 計 | 調定額 | 1,134,268 | 千円 | △ 3.6 | 398,638 | 千円 | △ 4.0 | 179,828 | 千円 | △ 6.2 | 1,090,739 | 千円 | △ 3.8 | 382,825 | 千円 | △ 4.0 | 167,698 | 千円 | △ 6.7 | 1,043,360 | 千円 | △ 4.3 | 366,035 | 千円 | △ 4.4 | 159,334 | 千円 | △ 5.0 | |
| | | 収入額 | 861,417 | 千円 | △ 3.1 | 304,901 | 千円 | △ 3.8 | 124,551 | 千円 | △ 7.1 | 829,887 | 千円 | △ 3.7 | 292,816 | 千円 | △ 4.0 | 114,803 | 千円 | △ 7.8 | 821,210 | 千円 | △ 1.0 | 288,761 | 千円 | △ 1.4 | 113,470 | 千円 | △ 1.2 | |
| | | | 収納率 | 75.9 | % | 0.3 | 76.5 | % | 0.2 | 69.3 | % | △ 0.6 | 76.1 | % | 0.2 | 76.5 | % | 0.0 | 68.5 | % | △ 0.8 | 78.7 | % | 2.6 | 78.9 | % | 2.4 | 71.2 | % | 2.7 |
| | 1世帯当り保険税調定額 (現年) (C)/(A) | | 93,255 | 円 | 0.0 | 33,068 | 円 | △ 0.8 | 31,564 | 円 | △ 3.7 | 91,789 | 円 | △ 1.6 | 32,432 | 円 | △ 1.9 | 30,662 | 円 | △ 2.9 | 90,742 | 円 | △ 1.1 | 31,977 | 円 | △ 1.4 | 31,215 | 円 | 1.8 | |
| | 1人当り保険税調定額 (現年) (C)/(B) | | 59,823 | 円 | 1.9 | 21,213 | 円 | 1.1 | 27,141 | 円 | 0.8 | 59,651 | 円 | △ 0.3 | 21,077 | 円 | △ 0.6 | 26,527 | 円 | △ 2.3 | 59,812 | 円 | 0.3 | 21,077 | 円 | 0.0 | 27,066 | 円 | 2.0 | |

※「徴収状況」中「収入額」には還付未済額を含む(控除しない)

※世帯・被保険者数は被保険者数統計表4～3月の平均

国民健康保険 保険給付状況

(単位:千円・%)

| 区分 | | 年度 | 平成30年度 | | | 令和元年度 | | | 令和2年度 | | |
|------------|---------|-----------|-----------|-----------|--------|-----------|-----------|--------|-----------|-----------|--------|
| | | | 費用額 | 給付額 | 伸率 | 費用額 | 給付額 | 伸率 | 費用額 | 給付額 | 伸率 |
| 保険給付状況 | 一般被保険者 | 療養の給付 | 5,901,240 | 4,305,516 | 1.4 | 5,873,883 | 4,297,462 | △ 0.2 | 5,642,272 | 4,140,663 | △ 3.6 |
| | | 療養費 | 51,847 | 37,828 | 6.4 | 61,419 | 44,287 | 17.1 | 56,040 | 41,048 | △ 7.3 |
| | | 小計 (ア) | 5,953,087 | 4,343,344 | 1.5 | 5,935,302 | 4,341,749 | 0.0 | 5,698,312 | 4,181,711 | △ 3.7 |
| | | 高額療養費 | 687,230 | 687,327 | 3.9 | 703,114 | 703,380 | 2.3 | 698,808 | 698,808 | △ 0.7 |
| | | 高額介護合算療養費 | 234 | 234 | 皆増 | 284 | 284 | 21.4 | 239 | 239 | △ 15.8 |
| | | 移送費 | 0 | 0 | — | 32 | 32 | 皆増 | 0 | 0 | 皆減 |
| | | 出産育児一時金 | 16,348 | 16,348 | △ 36.9 | 19,466 | 19,466 | 19.1 | 16,333 | 16,333 | △ 16.1 |
| | | 葬祭費 | 1,840 | 1,840 | 0.0 | 2,020 | 2,020 | 9.8 | 2,240 | 2,240 | 10.9 |
| | 退職被保険者等 | 療養の給付 | 48,848 | 34,102 | △ 57.9 | 12,735 | 8,918 | △ 73.8 | 20 | 14 | △ 99.8 |
| | | 療養費 | 325 | 228 | △ 67.0 | 66 | 46 | △ 79.8 | 0 | 0 | 皆減 |
| | | 小計 (イ) | 49,173 | 34,330 | △ 58.0 | 12,801 | 8,964 | △ 73.9 | 20 | 14 | △ 99.8 |
| | | 高額療養費 | 7,290 | 7,290 | △ 52.8 | 2,506 | 2,506 | △ 65.6 | 10 | 10 | △ 99.6 |
| | | 高額介護合算療養費 | 2 | 2 | 皆増 | 0 | 0 | 皆減 | 0 | 0 | — |
| | 合計 (ウ) | | 6,715,204 | 5,090,715 | 0.5 | 6,675,525 | 5,078,401 | △ 0.2 | 6,415,962 | 4,899,355 | △ 3.5 |
| 老人保健医療費拠出金 | | | 0 | — | | 0 | — | | 0 | — | |

(単位:円・%)

| | | | | | | | | | | |
|-------------------|-----------------------|---------|---------|-----|---------|---------|-----|---------|---------|-------|
| (全体) 被保険者1人当り療養諸費 | $\frac{(ア)+(イ)}{(A)}$ | 410,411 | 299,328 | 5.3 | 422,271 | 308,868 | 3.2 | 418,964 | 307,457 | △ 0.5 |
| (全体) 被保険者1人当り保険給付 | $\frac{(ウ)}{(A)}$ | 459,159 | 348,083 | 5.4 | 473,912 | 360,528 | 3.6 | 471,727 | 360,220 | △ 0.1 |

※(A)一般・退職被保険者数計(4-3) 14,625 人

14,086 人

13,601 人

※費用額・給付額は各集計表の支払済額合計

国民健康保険税消滅時効

(地方税法第18条第1項・第15条の7第4項及び第5項)

(単位：円)

| 年 度 | 延人数 | 税 額 |
|-----|-----|------------|
| H13 | 1 | 1,100 |
| H14 | 1 | 5,000 |
| H15 | 1 | 2,000 |
| H16 | 1 | 292,700 |
| H17 | 1 | 240,300 |
| H18 | 3 | 104,415 |
| H20 | 1 | 6,000 |
| H21 | 5 | 223,140 |
| H22 | 11 | 544,891 |
| H23 | 11 | 426,500 |
| H24 | 22 | 413,675 |
| H25 | 12 | 352,800 |
| H26 | 67 | 1,156,600 |
| H27 | 315 | 23,198,000 |
| H28 | 37 | 2,188,300 |
| H29 | 31 | 1,224,800 |
| R2 | 2 | 5,500 |
| 合 計 | 522 | 30,385,721 |

滞納処分の停止の要件等

(地方税法第15条の7第1項)

(単位：円)

| 区 分 | 件 数 | 税 額 |
|--|-----|------------|
| 滞納処分をすることができる財産がないとき(第1号) | 130 | 10,225,740 |
| 滞納処分をすることによって、その生活を著しく窮迫させる恐れがあるとき(第2号) | 24 | 2,007,400 |
| 滞納者の所在地及び滞納処分をすることができる財産がともに不明であるとき(第3号) | 15 | 460,700 |
| 合 計 | 169 | 12,693,840 |