

メリットいっぱい

マイナンバーカード



- ① いろいろつかえる！マイナンバーカード
- ② **マイナポイント 1人5,000円分**(上限) がもらえる！2020年9月実施
- ③ **健康保険証**にもなる！2021年3月予定
- ④ マイナンバーカードの申請は簡単！



マイナンバーカード
の申請は**お早め**に！

① いろいろつかえる！マイナンバーカード



身分証明書になる！

ライブ会場の入場、
携帯の契約、会員登録
などに使える！



おもて面

スマホ・パソコン でラクラク

- ・オンラインで確定申告ができる。
- ・子育てをはじめとする行政手続ができる。
- ・健診結果や医療費が確認できる（予定）。



各種証明書を コンビニで取れる！



※市区町村によってサービス
内容が異なります。
※毎日6:30～23:00まで
となります。

うら面



e-Taxも、もっと便利に！

2019年分からPCと
ICカードリーダライタが
なくても、いつでもどこでも
スマートフォンで所得税申告
ができます。



スマホで、 マイナポータルでの 電子申請が もっと便利に！



iPhone及び、Androidの
226機種(2020年10月時点)
でマイナンバーカードの
読み取りができます。

マイナポイントで 買い物ができる！



2020年9月から実施！
2万円のチャージ等で
1人あたり5,000円分（上限）
のポイントがもらえる！

健康保険証として 使えるようになる！

2021年3月(予定)
からスタート！



民間の オンラインサービス でも使える！

ICチップの電子証明書
で本人確認ができる！
書類郵送などの手間が
かかりません！



② 1人5,000円分 (上限) のマイナポイントがもらえる! (2020年9月実施)

まずは必要なものをチェック!

① マイナンバーカード

予約・申込にはマイナンバーカードが必要です。
カードの申請方法については表面をご覧ください。



② 数字4桁のパスワード(暗証番号)

パスワードは3回連続して間違えると不正防止のためロックがかかります。ロックがかかった場合は、住民票のある市区町村の窓口でロックの解除、パスワードの再設定を行う必要があります。

間違いないようにね!



③ 決済サービスID/セキュリティコード

決済サービスごとに定められています。
詳しくはマイナポイント事業ホームページでご確認ください。



予約・申込は次の方法で!

マイナポイントアプリ



このアイコンが目印!

スマートフォン用のアプリで予約・申込ができます!

アプリダウンロード (iPhone) (Android)



対応機種



マイナポイント手続スポット



このステッカーが目印!

対応するスマートフォンやパソコン・ICカードリーダーをお持ちでない方は、市区町村窓口や郵便局、コンビニ、携帯ショップなどのマイナポイント手続スポットで予約・申込ができます。

手続スポット検索



アプリを使った予約・申込方法をチェック!

① マイナポイントの予約をしよう!

1 マイナポイントアプリを開いてトップ画面を表示



トップ画面から「マイナポイントの予約」をタップ!

2 パスワードを入力して、マイナンバーカードを読み取る



カードの読取の位置は、機種によって異なります。詳しくは、右のQRコードからご確認ください。

(iPhone)



(Android)



3 マイナポイントの予約



読取が完了したら「発行」をタップ!

4 マイナポイントの予約完了!



「申込へ進む」をタップ!

続けてマイナポイントの申込に進もう!



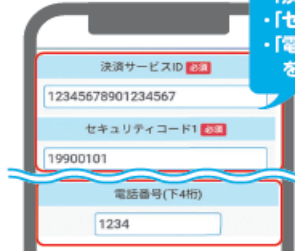
② マイナポイントの申込みをしよう!

1 マイナポイントをもらう決済サービスを検索・選択



キーワードに申し込みたい決済サービス名を入力!

2 申込情報を入力後確認し、申し込む



・「決済サービスID」
・「セキュリティコード」
・「電話番号(下4桁)」
を入力してください!

3 パスワードを入力して、マイナンバーカードを読み取り、申込完了!

申込完了画面から「マイナポータル」の利用者登録と「健康保険証としての利用申込」もできるよ! 画面を下にスクロールしよう!



※上記のほか、パソコンとICカードリーダーでも手続ができます。



選んだ決済サービスで
チャージorお買い物をするご利用額の25%分

つまり!!
2万円のチャージ等で
25,000円分のお買物ができる!

上限5,000円分の
ポイントがもらえる!



お買い物には、
マイナンバーカードを
使わないよ!



マイナポイント事業
ホームページ

※2020年9月1日~2021年3月31日までのチャージorお買物が対象です!

③ 健康保険証にもなる！ (2021年3月予定)

どうやって使うの？



「ピッと
かざすだけ！」

とっても
簡単！

1 マイナンバーカードを カードリーダーにかざす

カードの顔写真を機器で確認します。
※顔写真は機器に保存されません。



2 オンラインであなたの 医療保険資格を確認！

マイナンバーカードのICチップにある
電子証明書により医療保険の資格をオン
ラインで確認します。


詳しくはこちら



お早めに！



利用申込はカンタン！



マイナンバーカードを健康保険証
として利用するためには、申込が
必要です。利用の申込は、マイナ
ポータル*でできます。

ここをクリック！

(*)子育てや介護をはじめとする
行政手続の検索やオンライン
申請がワンストップできたり、
行政からのお知らせを受け取る
ことができる自分専用のサイト
です。



マイナンバー(12桁の数字)は使いません！



ICチップの中の
「電子証明書」で
本人確認！

マイナンバーカードの健康保険証
利用には、ICチップの中の「電子
証明書」を使うため、マイナンバー
(12桁の数字)は使われません。

ICチップには、受診歴や
薬剤情報などの個人情報
は記録されません。

医療機関や薬局の受付窓口でマイ
ナンバーを取り扱うことはありませんし、ご自身の診療情報がマイ
ナンバーと紐づけられることもあ
りません。

どないいいことが？ 6つのメリット

POINT 1 健康保険証として ずっと使える！

マイナンバーカードを使
えば、就職や転職、引越し
しても保険証の切替えを
待たずにカードで受診で
きます。



※医療保険者への加入の届出は
引き続き必要です。

POINT 2 医療保険の資格確認が スピーディに！

カードリーダーにかざせば
スムーズに医療保険の資格
確認ができ、医療機関や
薬局の受付における事務
処理の効率化が期待でき
ます。



POINT 3 手続きなしで限度額 以上の一時的な支払 が不要に！

限度額適用認定証がなく
ても、高額療養費制度にお
ける限度額以上の支払が
免除されます。



※自治体独自の
医療費助成等については
書類の持参が必要です。

3

POINT 4 健康管理や医療の 質が向上！

マイナポータルで、2021年3
月(予定)から自分の特定健
診情報を、2021年10月(予定)
から自分の薬剤情報を確認
できるようになります。
※特定健診情報の確認は、医療
保険者によって開始時期が
異なります。
本人が同意をすれば、初めて
の医療機関等でも、今までに
使った薬剤情報や特定健診情
報が医師等と共有できます。

POINT 5 医療保険の事務 コストの削減！

医療保険の請求誤りや
未収金が減少するなど、
医療保険者等の事務処理
のコスト削減につながり
ます。



POINT 6 医療費控除も カードで便利に！

マイナポータルを活用し
て、ご自身の医療費情報
を確認できるようになり
ます(2021年10月予定)。
また、2021年分 所得税
の確定申告から、医療費
控除の手続で、マイナ
ポータルを通じて自動入
力が可能になります。



④ マイナンバーカードの申請は簡単！

STEP 1 まずは必要なものをチェック！ **STEP 2** あなたは何派？ マイナンバーカード申請方法診断チャート！

スタート 市区町村から通知カードと一緒に送られてきた
交付申請書を持っていますか？



手書き用の交付申請書と封筒をダウンロードして、郵便で申請できます!

マイナンバーカード 郵便

顔写真の貼り付けとマイナンバーの記入が必要です!

お住まいの市区町村窓口へ!

交付申請書を再発行してもらえます。
本人確認書類をお忘れなく!

※市区町村によっては、無料の顔写真撮影、申請補助を行っています。
また、申請時に窓口で本人確認を行えば、本人限定郵便でカードの受け取りができます。
まずは確認してみましょう!

4つの方法から申請ができます!

STEP 2へ!

ご自身で申請したい!

スマホを使いこなしている!

自撮りもお手のもの!

スマートフォンで申請

郵送に比べてカードの仕上がりが早い!

必要なもの

交付申請書 スマートフォン 顔写真データ

パソコン作業が得意!

操作はお手のもの

パソコンで申請

必要なもの

交付申請書に記載の申請書ID (半角数字 23桁)

パソコン

顔写真データ

文字を書く方が得意!

この想い、届け〜!

郵便で申請

必要なもの

交付申請書

証明写真 (6ヶ月以内に撮影したもの)

封筒

自撮りが苦手...

上手に撮れない!

手が震えちゃう〜!

証明用写真機で申請

必要なもの

交付申請書


写真代

このマークが自印!

ゴール 申請から約1ヶ月後、市区町村から「**交付通知書**」が届きます!
交付通知書に記載の必要書類を持参して、あなたのマイナンバーカードを受け取りに行きましょう!

マイナンバーカードは安全です

おもて



氏名 マイナ
住所 〇〇市△△町〇丁目〇番地▽▽号
性別 女
生年月日 〇〇年〇月〇〇日生 2025年〇月〇〇日まで有効
〇〇市長 〇〇〇〇 年 月 日
みほん

なりすましはできません
顔写真入りのため、
対面での悪用は困難。

マイナンバーを
見られても悪用は困難
マイナンバーを利用するには、
顔写真付き身分証明書などでの
本人確認があるため、悪用は困難。

電子証明書を使うため、
オンラインの利用には
マイナンバーは
使われません

プライバシー性の高い
個人情報が入って
いません



1234 5678 9012
氏名 〇〇〇〇
みほん

うら


1 24時間365日体制にて
マイナンバーカードの
一時利用停止を受付！
0120-95-0178
通話料無料！
外国語にも対応！（英・中・韓・スペイン・ポルトガル）

キャッシュカード等
と一緒にだね！



2 カードのICチップには、税や年金などの
プライバシー性の高い情報は
入っていません！


健康保険証として使えるようになっても
(2021年3月(予定)スタート)、健診結果や
薬剤情報がICチップに入ることはないんだね。



3 カード利用には暗証番号等の認証が
必要です！

暗証番号を一定回数
間違えるとカードがロック
不正に情報を読み出そうと
するとICチップが壊れる

他人が悪用できない
ようになって
いるんだね！



マイナンバーについてのお問合せはこちら

マイナンバー総合フリーダイヤル

マ イ ナ ン バ ー

0120-95-0178

平日：9時30分～20時00分 土日祝：9時30分～17時30分(年末年始を除く)

■一部のIP電話等で上記ダイヤルに繋がらない場合
マイナンバーカード等 その他のお問合せ
050-3818-1250 050-3816-9405

■英語、中国語、韓国語、スペイン語、ポルトガル語
対応のフリーダイヤル
This telephone number is toll-free corresponding to
English, Chinese, Korean, Spanish and Portuguese.

マイナンバー制度について マイナンバーカード等
Inquiries about Inquiries about
My Number System My Number Card etc.
0120-0178-26 0120-0178-27

マイナンバーカード
の申請方法はこちら



<https://www.kojinbangocard.go.jp/kofushinse/>

申請から交付まで
約1か月かかるよ！
早めに申請しよう！




※カードの受取は、新型コロナウイルス感染症
拡大防止の観点から、適切な時期に窓口
に来ていただくようお願いいたします。