

入札情報サービスの操作方法

入札情報サービスでは、

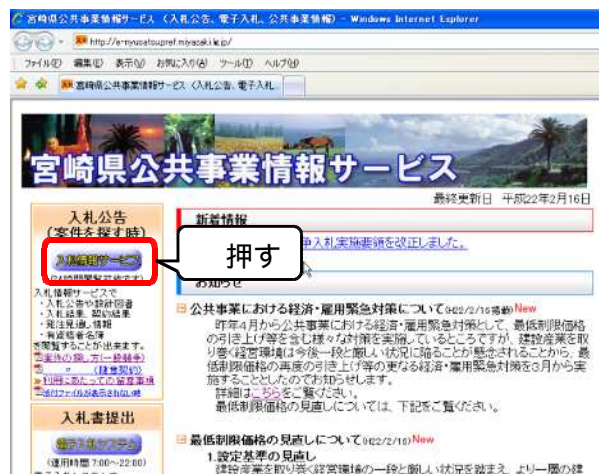
- 1 入札公告（公告・仕様書・設計書・図面等）
- 2 入札（見積）結果

が閲覧できます。

1 発注案件の探し方

入札情報サービスに入ります

「入札情報サービス」ボタンを押します。



右の画面が表示されたら、「はい」ボタンを押します。



入札公告の画面に移ります

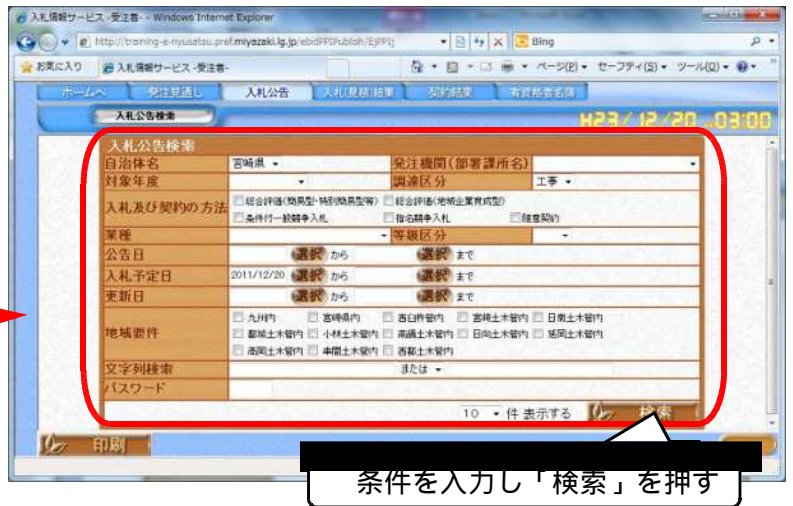
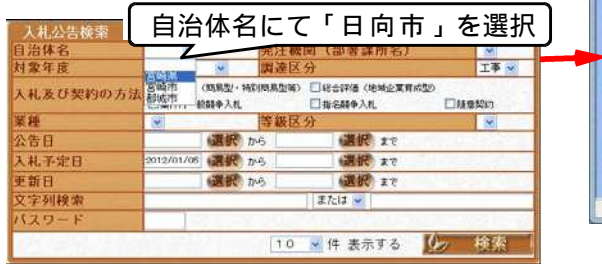
入札情報サービスの画面が表示されたら、「入札公告」を押します。



検索条件を入力します

検索条件を指定し「検索」ボタンを押します。

自治体名を選択すると発注機関（部署課所名）や業種、地域要件等の検索条件が表示されます。



一般的な検索条件入力例

検索条件	一般的な条件の例	設定方法
【自治体名】	「日向市」を選択	市の案件を検索する場合には「日向市」を
【発注機関】	（入力しない）	発注機関を指定して検索したい場合には選択します。
【対象年度】	（入力しない）	通常は空白のままで構いません。
【調達区分】	工事か委託を選択	「工事」か「委託」を必ず選択します。
【入札及び契約の方法】	「条件付一般競争入札」「総合評価（簡易型・特別簡易型等）」「総合評価（地域企業育成型）」をチェック	指名通知書、見積依頼書がメールや電子入札システムで届いている場合は、「指名競争」、「随意契約」をチェックしてください。何もチェックしない場合は、全ての入札方式が検索対象となります。 総合評価（地域企業育成型）は工事のみです。 総合評価（簡易型・特別簡易型等）は委託の総合評価も含まれます。
【業種】	業種を選択	業種を指定して検索できます。 何も選択しない場合は、全業種が検索対象となります。
【等級区分】	等級を選択	等級を指定して選択することができます。 何も選択しない場合は、全等級が検索対象となります。
【入札予定日】	（変更しない）	通常は、今日以降に入札が行われる案件が検索されますので、修正する必要はありません。 入札予定日の範囲を絞ったり、過去の案件を検索する場合には指定してください。
【地域要件】	本店・支店がある地域をチェック	入札参加資格の地域要件を指定して検索できます。 指名競争や随意契約では指定しないでください。 実際の公告文では更に細かい要件が設定されている場合がありますので必ず公告文を確認してください。
【文字列検索】	（入力しない）	通常は空白のままで構いません。 入力すると案件名称による検索ができます。 文字列は案件名の一部でも検索出来ます。
【パスワード】	（入力しない）	通常、入力する必要はありません。 随意契約でパスワードを設定している場合は、電子入札システム登録番号10桁のうち、下5桁を入力してください。

2 入札結果の閲覧

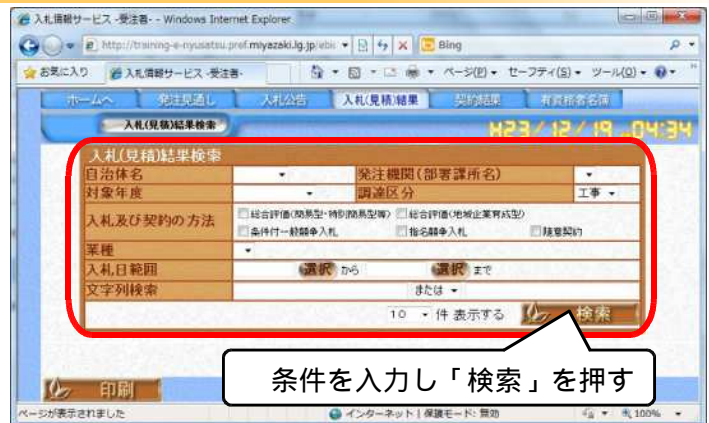
入札（見積）結果の画面に移ります

「入札（見積）結果」を押します。



検索条件を入力します

検索条件を指定し「検索」ボタンを押します。
検索条件の設定は2ページを参考にしてください。



入札結果の詳細情報を表示します

案件名称を押します。



入札結果を確認します

予定価格、最低制限価格、落札金額、落札者、応札者の入札金額が表示されます。

総合評価（地域企業育成型）の場合には、総合評価の技術評価点と評価値が表示されます。

総合評価(簡易型・特別簡易型等)の場合には、評価調書のPDFファイルが添付されます。ファイル名を押すと評価調書を開くことができます。

The screenshot shows a web browser window displaying bid results. The main content is a table with bid details and a list of bidders. A red circle highlights the bidder list table, and a red box highlights the PDF file name in the '添付ファイル' section.

業者一覧		入札(見積)高		総合評価		備考		
管内	商号又は名称 代表者氏名	資格	資格無し の理由	第1回	最終		技術評価点	評価値
宮崎	テスト業者	有		9,500,000円				落札
宮崎	テスト業者1	有		9,700,000円				
宮崎	テスト業者2	有		9,700,000円				
宮崎	テスト業者3	有		9,400,000円				最低制限未満

添付ファイル
H20-0000-0000-hyokatyosyo.pdf

開くを押すと、評価調書が表示されます。

ファイル名を押す

The screenshot shows a 'ファイルのダウンロード' (File Download) dialog box. The file name is 'H20-0000-0000-hyokatyosyo.pdf'. The '開く(O)' (Open) button is highlighted with a red box and a callout.

開くを押す

The screenshot shows the Adobe Acrobat Standard viewer displaying the evaluation form. The form contains various fields and tables for technical evaluation.