

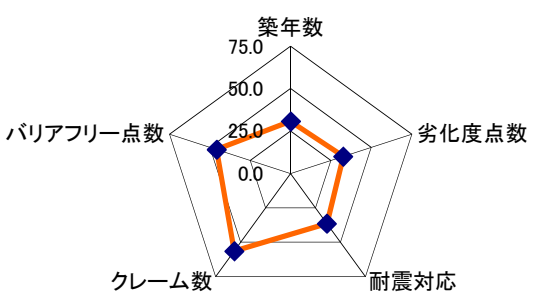
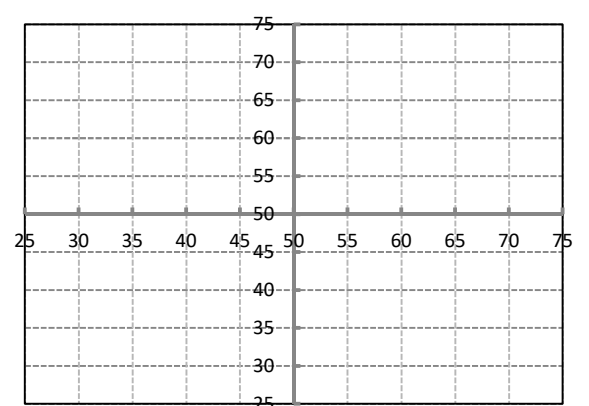
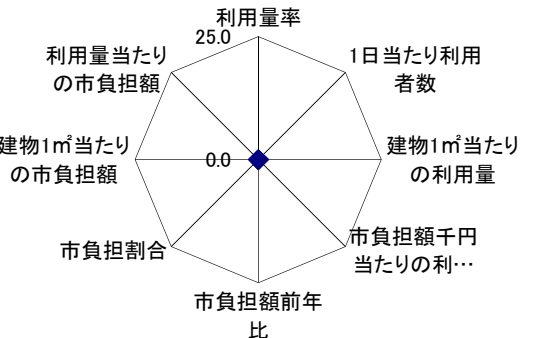
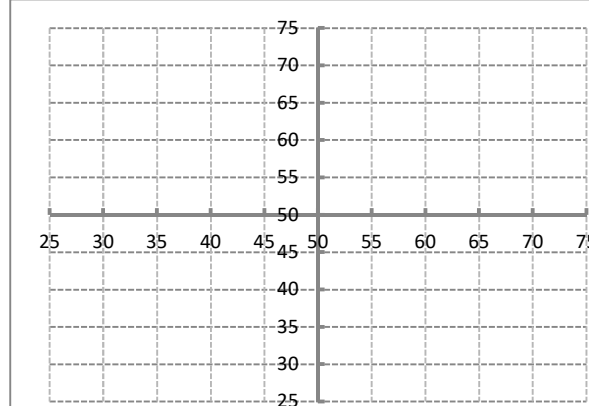
施設基本情報シート

令和3年度

施設コード	00000595			施設用途別分類(中分類)	庁舎						
施設名	東郷総合支所			利用圏域別分類	b.地域						
所在地	日向市東郷町山陰丙1374			用途地域	その他						
開設年月日	昭和35年8月1日(1960年)			財産区分	公用財産						
施設運営形態(指定管理者)	直営			指定管理期間							
設置根拠法令	地方自治法			外観							
設置条例	日向市総合支所設置条例				内部						
施設概要	市長の権限に属する事務を分掌し、東郷総合支所における処務を行う。										
主な利用者	市民及び市職員等										
避難所の指定の有無	指定無										
投票所の指定の有無	指定無			標高	29.8 m						
土地情報	土地面積	0.00 m <sup>2</sup>			建物情報	総延床面積	1,645.00 m <sup>2</sup>				
	地目					階数(主たる建物)	地上2階				
	土地所有状況					構造(主たる建物)	鉄筋コンクリート				
	借地面積	0.00 m <sup>2</sup>				建築年(主たる建物)	昭和35年(1960年)				
	土地登記地積現在高	0.00 m <sup>2</sup>				法定点検(主たる建物)	該当する				
利用情報	(区分・単位)	令和2年度		平成31年度		建物所有状況	市有				
		実績	前年度比%	実績	前年度比%		借受面積	0.00 m <sup>2</sup>			
	-				耐震対応(主たる建物)		未対応				
	-				未利用スペース		706.00 m <sup>2</sup>				
収入	(区分・単位)	令和2年度		平成31年度		支出	(区分・単位)	令和2年度		平成31年度	
		千円	前年度比%	千円	前年度比%			千円	前年度比%	千円	前年度比%
	市の収入計① (②+③)	438	95.0	461	31.6		市の支出計⑨ (指定管理料除く)	43,609	98.8	44,144	30.6
	使用料②	0		0			施設のコスト	8,589	95.5	8,993	93.1
	その他③	438	95.0	461	31.6		事業のコスト	1,220	90.3	1,351	99.0
	指定管理者の収入計④	0		0			人に係るコスト	33,800	100.0	33,800	25.4
	指定管理料⑤	0		0			指定管理者の支出計⑩	0		0	
	利用料金収入⑥	0		0			施設のコスト	0		0	
	自主事業収入	0		0			自主事業以外のコスト	0		0	
	その他収入	0		0			自主事業のコスト	0		0	
収入合計⑧	438	95.0	461	31.6	人に係るコスト	0		0			
工事請負費・修繕費	230	94.7	243	83.8	支出合計⑪	43,609	98.8	44,144	30.6		
施設経営における実質的な収入(⑧-⑤)	438	95.0	461	31.6	市負担額⑫ (⑨-①+⑤)	43,171	98.8	43,683	30.6		
指定管理者の収支差引(④-⑩)	0		0		市負担割合(%) (⑫÷⑪)	99	100.0	99	100.0		

施設所管課 東郷地域振興課

施設評価シート

施設コード	0000595	施設用途別分類(中分類)	庁舎					
施設名	東郷総合支所	利用圏域別分類	b.地域					
評価指標	A:品質:平均以上、供給・財務:平均以上 B:品質:平均未満、供給・財務:平均以上 C:品質:平均以上、供給・財務:平均未満 D:品質:平均未満、供給・財務:平均未満							
	品質評価の評価値					40.4		
	供給評価・財務評価の評価値							
品質評価	○築年数の評価がかなり低い ○劣化度数の評価がかなり低い ○耐震対応の評価がかなり低い ○バリアフリー点数がかなり低い	指標の結果	評価指標	数値		評価値	平均	
			築年数	53.300	年	30.7	29.500	年
			劣化度数	4.100	点	32.6	2.600	点
			耐震対応	21.641	%	36.4	76.887	%
			クレーム数	5.000	点	56.5	4.200	点
			バリアフリー点数	0.606	点	45.8	0.716	点
			評価値			40.4		
供給評価		指標の結果	評価指標	数値		評価値	平均	
			利用量率	0.000	%			%
			1日当たり利用者数	0.000	人			人
			建物1㎡当たりの利用量	0.000	人			人
			市負担額千円当たりの利用量	0.000	人			人
			評価値					
財務評価	同一分類のデータが少数であるため算定なし	指標の結果	評価指標	数値		評価値	平均	
			市負担額前年比	98.800	%		0.000	%
			市負担割合	98.996	%		0.000	%
			建物1㎡当たりの市負担額	26.244	千円		0.000	千円
			利用量当たりの市負担額	0.000	千円		0.000	千円
評価値								
品質評価の分布図						品質評価(横) / 供給・財務評価(縦)		
								
供給評価・財務評価の分布図						供給評価(横) / 財務評価(縦)		
								

施設基本情報シート

令和3年度

施設コード	00000772				施設用途別分類(中分類)	福祉施設					
施設名	平岩ふれあい館				利用圏域別分類	a.地区					
所在地	日向市平岩391-1				用途地域	近隣商業地域					
開設年月日	平成14年4月1日(2002年)				財産区分	公共用財産					
施設運営形態(指定管理者)	指定管理((社福)日向市社会福祉協議会)				指定管理期間	2019年4月1日 - 2024年3月31日					
設置根拠法令	老人福祉法				外観						
設置条例	日向市高齢者ふれあい館条例					内部					
施設概要	地域高齢者に対し、介護予防事業や健康増進事業を進めるとともに、介護知識や介護方法を普及を図る事業や、高齢者に適した事業を実施していく施設の管理運営を民間事業者に委託して行う。										
主な利用者	高齢者										
避難所の指定の有無	指定無										
投票所の指定の有無	指定無				標高	19.1 m					
土地情報	土地面積	0.00 m <sup>2</sup>				建物情報	総延床面積	288.00 m <sup>2</sup>			
	地目						階数(主たる建物)	地上1階			
	土地所有状況						構造(主たる建物)	木造			
	借地面積	0.00 m <sup>2</sup>					建築年(主たる建物)	平成14年(2002年)			
	土地登記地積現在高	0.00 m					法定点検(主たる建物)	該当する			
利用情報	(区分・単位)	令和2年度		平成31年度		建物所有状況	市有				
		実績	前年度比%	実績	前年度比%		借受面積	0.00 m <sup>2</sup>			
	利用者数(人)	2,915	83.0	3,512	58.0		耐震対応(主たる建物)	対応済			
	開館日数(日)	239	81.0	295	100.3		未利用スペース	0.00 m <sup>2</sup>			
収入	(区分・単位)	令和2年度		平成31年度		支出	(区分・単位)	令和2年度		平成31年度	
		千円	前年度比%	千円	前年度比%			千円	前年度比%	千円	前年度比%
	市の収入計①(②+③)	0		0			市の支出計⑨(指定管理料除く)	185	100.0	185	100.0
	使用料②	0		0			施設のコスト	0		0	
	その他③	0		0			事業のコスト	0		0	
	指定管理者の収入計④	6,187	100.8	6,140	101.2		人に係るコスト	185	100.0	185	100.0
	指定管理料⑤	6,101	100.9	6,046	100.9		指定管理者の支出計⑩	7,261	98.2	7,396	119.2
	利用料金収入⑥	0		0			施設のコスト	947	111.4	850	78.6
	自主事業収入	86	91.5	94	125.3		自主事業以外のコスト	470		0	
	その他収入	0		0	0.0		自主事業のコスト	930	156.6	594	135.0
収入合計⑧	6,187	100.8	6,140	101.2	人に係るコスト	4,914	82.6	5,952	127.1		
工事請負費・修繕費	25		0	0.0	支出合計⑪	7,446	98.2	7,581	118.7		
施設経営における実質的な収入(⑧-⑤)	86	91.5	94	122.1	市負担額⑫(⑨-①+⑤)	6,286	100.9	6,231	100.9		
指定管理者の収支差引(④-⑩)	▲ 1074	85.5	▲ 1256	916.8	市負担割合(%)(⑫÷⑪)	84	102.7	82	85.0		

施設所管課 高齢者あんしん課

施設評価シート

施設コード	0000772	施設用途別分類(中分類)	福祉施設			
施設名	平岩ふれあい館	利用圏域別分類	a.地区			
評価指標	A:品質:平均以上、供給・財務:平均以上 B:品質:平均未満、供給・財務:平均以上 C:品質:平均以上、供給・財務:平均未満 D:品質:平均未満、供給・財務:平均未満				C	
	品質評価の評価値				55.8	
	供給評価・財務評価の評価値				41.6	
品質評価	○劣化度数の評価が低い	指標の結果	評価指標	数値	評価値	平均
			築年数	18.000 年	59.3	29.500 年
			劣化度数	2.900 点	46.5	2.600 点
			耐震対応	100.000 %	55.7	76.887 %
			クレーム数	5.000 点	56.5	4.200 点
			バリアフリー点数	1.000 点	60.9	0.716 点
			評価値		55.8	
供給評価	○利用量率の評価がかなり低い ○1日あたりの利用量率がかなり低い ○建物1㎡当たりの利用量の評価がかなり低い ○市負担額千円当たりの利用量の評価が低い	指標の結果	評価指標	数値	評価値	平均
			利用量率	15.700 %	39.0	32.367 %
			1日当たり利用者数	12.197 人	37.9	25.926 人
			建物1㎡当たりの利用量	0.042 人	36.7	0.071 人
			市負担額千円当たりの利用量	0.002 人	42.0	0.019 人
			評価値		38.9	
			財務評価	○市負担割合の評価が低い ○建物1㎡当たりの市負担額の評価がかなり低い ○利用量当たりの市負担額の評価がかなり低い	指標の結果	評価指標
市負担額前年比	100.900 %	57.1				101.933 %
市負担割合	84.421 %	45.7				69.009 %
建物1㎡当たりの市負担額	21.826 千円	38.0				12.086 千円
利用量当たりの市負担額	515.387 千円	36.4				233.337 千円
評価値		44.3				
品質評価の分布図						
品質評価(横) / 供給・財務評価(縦)						

施設基本情報シート

令和3年度

施設コード	00000647				施設用途別分類(中分類)	福祉施設					
施設名	老人福祉センター				利用圏域別分類	a.地区					
所在地	日向市春原町1-80				用途地域	第一種住居地域					
開設年月日	昭和47年4月1日(1972年)				財産区分	公共用財産					
施設運営形態(指定管理者)	指定管理((社福)日向市社会福祉協議会)				指定管理期間	2019年4月1日 - 2024年3月31日					
設置根拠法令	老人福祉法				外観						
設置条例	日向市老人福祉センター設置条例					内部					
施設概要	地域の高齢者に対して、各種の相談に応ずるとともに健康の増進、教養の向上及びレクリエーションのための便宜を総合的に供与する施設運営を民間業者に委託して行う。										
主な利用者	高齢者										
避難所の指定の有無	指定無										
投票所の指定の有無	指定無				標高	3.5 m					
土地情報	土地面積	0.00 m <sup>2</sup>				建物情報	総延床面積	523.00 m <sup>2</sup>			
	地目						階数(主たる建物)	地上2階			
	土地所有状況						構造(主たる建物)	鉄筋コンクリート			
	借地面積	0.00 m <sup>2</sup>					建築年(主たる建物)	昭和47年(1972年)			
	土地登記地積現在高	0.00 m <sup>2</sup>					法定点検(主たる建物)	該当する			
利用情報	(区分・単位)	令和2年度		平成31年度		建物所有状況	市有				
		実績	前年度比%	実績	前年度比%		借受面積	0.00 m <sup>2</sup>			
	利用者数(人)	7,816	39.7	19,696	85.5		耐震対応(主たる建物)	未対応			
	開館日数(日)	196	83.1	236	96.3		未利用スペース	0.00 m <sup>2</sup>			
収入	(区分・単位)	令和2年度		平成31年度		支出	(区分・単位)	令和2年度		平成31年度	
		千円	前年度比%	千円	前年度比%			千円	前年度比%	千円	前年度比%
	市の収入計① (②+③)	0		0	0.0		市の支出計⑨ (指定管理料除く)	185	100.0	185	100.0
	使用料②	0		0	0.0		施設のコスト	0		0	
	その他③	0		0			事業のコスト	0		0	
	指定管理者の収入計④	6,523	101.0	6,456	100.5		人に係るコスト	185	100.0	185	100.0
	指定管理料⑤	6,369	100.9	6,310	100.9		指定管理者の支出計⑩	6,167	102.9	5,996	96.9
	利用料金収入⑥	0		0			施設のコスト	870	95.8	908	86.7
	自主事業収入	99	115.1	86	87.8		自主事業以外のコスト	0		0	
	その他収入	55	91.7	60	80.0		自主事業のコスト	899	151.6	593	85.4
収入合計⑧	6,523	101.0	6,456	100.2	人に係るコスト	4,398	97.8	4,495	101.1		
工事請負費・修繕費	99	69.7	142	22.8	支出合計⑪	6,352	102.8	6,181	97.0		
施設経営における実質的な収入(⑧-⑤)	154	105.5	146	75.6	市負担額⑫ (⑨-①+⑤)	6,554	100.9	6,495	101.2		
指定管理者の収支差引(④-⑩)	356	77.4	460	194.1	市負担割合(%) (⑫÷⑪)	100	100.0	100	100.0		

施設所管課 高齢者あんしん課

施設評価シート

施設コード	0000647	施設用途別分類(中分類)	福祉施設			
施設名	老人福祉センター	利用圏域別分類	a.地区			
評価指標	A:品質:平均以上、供給・財務:平均以上 B:品質:平均未満、供給・財務:平均以上 C:品質:平均以上、供給・財務:平均未満 D:品質:平均未満、供給・財務:平均未満				B	
	品質評価の評価値				31.8	
	供給評価・財務評価の評価値				50.9	
品質評価	○築年数の評価がかなり低い ○劣化度点数の評価が低い ○耐震対応の評価がかなり低い ○クレーム数の評価がきわめて低い ○バリアフリー点数の評価がきわめて低い	指標の結果	評価指標	数値	評価値	平均
			築年数	48.000 年	35.0	29.500 年
			劣化度点数	3.400 点	40.7	2.600 点
			耐震対応	0.000 %	31.1	76.887 %
			クレーム数	1.000 点	23.9	4.200 点
			バリアフリー点数	0.143 点	28.1	0.716 点
			評価値		31.8	
供給評価	○1日あたりの利用量率の評価が低い ○市負担額千円当たりの利用量の評価が低い	指標の結果	評価指標	数値	評価値	平均
			利用量率	29.000 %	47.8	32.367 %
			1日当たり利用者数	39.878 人	62.3	25.926 人
			建物1㎡当たりの利用量	0.076 人	52.6	0.071 人
			市負担額千円当たりの利用量	0.006 人	43.9	0.019 人
			評価値		51.7	
財務評価	○市負担割合の評価が低い ○建物1㎡当たりの市負担額の評価が低い	指標の結果	評価指標	数値	評価値	平均
			市負担額前年比	100.900 %	57.1	101.933 %
			市負担割合	103.180 %	40.5	69.009 %
			建物1㎡当たりの市負担額	12.532 千円	49.5	12.086 千円
			利用量当たりの市負担額	164.353 千円	53.3	233.337 千円
評価値		50.1				
品質評価の分布図						
品質評価(横) / 供給・財務評価(縦)						

施設基本情報シート

令和3年度

施設コード	00000746				施設用途別分類(中分類)	福祉施設					
施設名	美々津老人福祉センター				利用圏域別分類	a.地区					
所在地	日向市美々津町2782				用途地域	その他					
開設年月日	昭和59年4月1日(1984年)				財産区分	公共用財産					
施設運営形態(指定管理者)	指定管理(石並公民館)				指定管理期間	2019年4月1日 - 2024年3月31日					
設置根拠法令	老人福祉法				外観						
設置条例	日向市老人福祉センター設置条例					内部					
施設概要	地域の高齢者に対して、各種の相談に応ずるとともに健康の増進、教養の向上及びレクリエーションのための便宜を総合的に供与する施設運営を民間業者に委託して行う。										
主な利用者	高齢者										
避難所の指定の有無	指定無										
投票所の指定の有無	指定無				標高	6 m					
土地情報	土地面積	0.00 m <sup>2</sup>				建物情報	総延床面積	274.00 m <sup>2</sup>			
	地目						階数(主たる建物)	地上1階			
	土地所有状況						構造(主たる建物)	鉄筋コンクリート			
	借地面積	0.00 m <sup>2</sup>					建築年(主たる建物)	昭和59年(1984年)			
	土地登記地積現在高	0.00 m					法定点検(主たる建物)	該当する			
利用情報	(区分・単位)	令和2年度		平成31年度		建物所有状況	市有				
		実績	前年度比%	実績	前年度比%		借受面積	0.00 m <sup>2</sup>			
	利用者数(人)	5,372	73.6	7,301	99.6		耐震対応(主たる建物)	対応済			
	開館日数(日)	209	88.6	236	96.7		未利用スペース	0.00 m <sup>2</sup>			
収入	(区分・単位)	令和2年度		平成31年度		支出	(区分・単位)	令和2年度		平成31年度	
		千円	前年度比%	千円	前年度比%			千円	前年度比%	千円	前年度比%
	市の収入計① (②+③)	15	136.4	11	366.7		市の支出計⑨ (指定管理料除く)	536	104.7	512	96.4
	使用料②	15	136.4	11	366.7		施設のコスト	351	107.3	327	94.5
	その他③	0		0			事業のコスト	0		0	
	指定管理者の収入計④	0		0			人に係るコスト	185	100.0	185	100.0
	指定管理料⑤	0		0			指定管理者の支出計⑩	2,146	100.5	2,135	96.0
	利用料金収入⑥	0		0			施設のコスト	581	100.3	579	95.5
	自主事業収入	0		0			自主事業以外のコスト	0		0	
	その他収入	0		0			自主事業のコスト	83	61.9	134	89.3
収入合計⑧	15	136.4	11	366.7	人に係るコスト	1,482	104.2	1,422	96.9		
工事請負費・修繕費	68	76.4	89	74.8	支出合計⑪	2,682	101.3	2,647	96.1		
施設経営における実質的な収入(⑧-⑤)	15	136.4	11	366.7	市負担額⑫ (⑨-①+⑤)	521	104.0	501	94.9		
指定管理者の収支差引(④-⑩)	▲ 2146	100.5	▲ 2135	96.0	市負担割合(%) (⑫÷⑪)	19	102.6	19	98.8		

施設所管課 高齢者あんしん課

施設評価シート

施設コード	0000746	施設用途別分類(中分類)	福祉施設			
施設名	美々津老人福祉センター	利用圏域別分類	a.地区			
評価指標	A: 品質:平均以上、供給・財務:平均以上 B: 品質:平均未満、供給・財務:平均以上 C: 品質:平均以上、供給・財務:平均未満 D: 品質:平均未満、供給・財務:平均未満				A	
	品質評価の評価値				54.5	
	供給評価・財務評価の評価値				57.5	
品質評価	○築年数の評価が低い	指標の結果	評価指標	数値	評価値	平均
			築年数	31.800 年	48.1	29.500 年
			劣化度数	2.500 点	51.2	2.600 点
			耐震対応	100.000 %	55.7	76.887 %
			クレーム数	5.000 点	56.5	4.200 点
			バリアフリー点数	1.000 点	60.9	0.716 点
			評価値		54.5	
供給評価	○1日あたり利用率の評価が低い	指標の結果	評価指標	数値	評価値	平均
			利用率	52.400 %	63.2	32.367 %
			1日あたり利用者数	25.703 人	49.8	25.926 人
			建物1㎡当たりの利用量	0.094 人	60.8	0.071 人
			市負担額千円当たりの利用量	0.049 人	64.1	0.019 人
			評価値		59.5	
財務評価	○収支前年比の評価がかなり低い	指標の結果	評価指標	数値	評価値	平均
			市負担額前年比	104.000 %	35.9	101.933 %
			市負担割合	19.426 %	63.8	69.009 %
			建物1㎡当たりの市負担額	1.901 千円	62.5	12.086 千円
			利用量当たりの市負担額	20.270 千円	60.2	233.337 千円
評価値		55.6				
品質評価の分布図						
品質評価(横) / 供給・財務評価(縦)						



施設基本情報シート

令和3年度

施設コード	00000591				施設用途別分類(中分類)	教育施設					
施設名	東郷地区文化センター				利用圏域別分類	c.広域					
所在地	日向市東郷町山陰丙1325-1				用途地域	その他					
開設年月日	平成4年2月1日(1992年)				財産区分	公共用財産					
施設運営形態(指定管理者)	直営				指定管理期間						
設置根拠法令					外観						
設置条例	日向市東郷地区文化センター条例					内部					
施設概要	市民の芸術文化及び歴史民俗の向上並びに福祉の増進を図るため、設置。										
主な利用者	市民及び文化団体										
避難所の指定の有無	指定有										
投票所の指定の有無	指定無				標高	33.7 m					
土地情報	土地面積	0.00 m <sup>2</sup>				建物情報	総延床面積	2,064.00 m <sup>2</sup>			
	地目						階数(主たる建物)	地上2階			
	土地所有状況						構造(主たる建物)	鉄筋コンクリート			
	借地面積	0.00 m <sup>2</sup>					建築年(主たる建物)	平成4年(1992年)			
	土地登記地積現在高	0.00 m <sup>2</sup>					法定点検(主たる建物)	該当する			
利用情報	(区分・単位)	令和2年度		平成31年度		建物所有状況	市有				
		実績	前年度比%	実績	前年度比%		借受面積	0.00 m <sup>2</sup>			
	利用者数(人)	583	27.4	2,128	86.5		耐震対応(主たる建物)	対応済			
	開館日数(日)	220	71.9	306	100.0		未利用スペース	144.00 m <sup>2</sup>			
収入	(区分・単位)	令和2年度		平成31年度		支出	(区分・単位)	令和2年度		平成31年度	
		千円	前年度比%	千円	前年度比%			千円	前年度比%	千円	前年度比%
	市の収入計① (②+③)	341	63.3	539	80.4		市の支出計⑨ (指定管理料除く)	6,494	87.2	7,443	97.5
	使用料②	74	38.7	191	79.6		施設のコスト	3,134	76.8	4,083	95.6
	その他③	267	76.7	348	80.9		事業のコスト	0		0	
	指定管理者の収入計④	0		0			人に係るコスト	3,360	100.0	3,360	100.0
	指定管理料⑤	0		0			指定管理者の支出計⑩	0		0	
	利用料金収入⑥	0		0			施設のコスト	0		0	
	自主事業収入	0		0			自主事業以外のコスト	0		0	
	その他収入	0		0			自主事業のコスト	0		0	
収入合計⑧	341	63.3	539	80.4	人に係るコスト	0		0			
工事請負費・修繕費	0	0.0	147	55.5	支出合計⑪	6,494	87.2	7,443	97.5		
施設経営における実質的な収入(⑧-⑤)	341	63.3	539	80.4	市負担額⑫ (⑨-①+⑤)	6,153	89.1	6,904	99.2		
指定管理者の収支差引(④-⑩)	0		0		市負担割合(%) (⑫÷⑪)	95	102.1	93	101.7		

施設所管課 スポーツ・文化振興課

施設評価シート

施設コード	0000591	施設用途別分類(中分類)	教育施設			
施設名	東郷地区文化センター	利用圏域別分類	c.広域			
評価指標	A:品質:平均以上、供給・財務:平均以上 B:品質:平均未満、供給・財務:平均以上 C:品質:平均以上、供給・財務:平均未満 D:品質:平均未満、供給・財務:平均未満					
	品質評価の評価値					49.5
	供給評価・財務評価の評価値					
品質評価	○劣化度数の評価が低い ○クレーム数の評価が低い	指標の結果	評価指標	数値	評価値	平均
			築年数	29.000 年	50.4	29.500 年
			劣化度数	3.300 点	41.9	2.600 点
			耐震対応	100.000 %	55.7	76.887 %
			クレーム数	4.000 点	48.4	4.200 点
			バリアフリー点数	0.750 点	51.3	0.716 点
			評価値		49.5	
供給評価	○同一分類のデータが少数であるため算定なし	指標の結果	評価指標	数値	評価値	平均
			利用量率	2.500 %		
			1日当たり利用者数	2.650 人		
			建物1㎡当たりの利用量	0.001 人		
			市負担額千円当たりの利用量	0.000 人		
			評価値			
財務評価	○同一分類のデータが少数であるため算定なし	指標の結果	評価指標	数値	評価値	平均
			市負担額前年比	89.100 %		0.000 %
			市負担割合	94.749 %		0.000 %
			建物1㎡当たりの市負担額	2.981 千円		0.000 千円
			利用量当たりの市負担額	2,321.887 千円		0.000 千円
評価値						
品質評価の分布図						
品質評価(横) / 供給・財務評価(縦)						

施設基本情報シート

令和3年度

施設コード	00000766				施設用途別分類(中分類)	教育施設					
施設名	文化交流センター				利用圏域別分類	c.広域					
所在地	日向市中町1-31				用途地域	商業地域					
開設年月日	平成2年1月14日(1990年)				財産区分	公共用財産					
施設運営形態(指定管理者)	指定管理((公財)日向市文化振興事業団)				指定管理期間	2019年4月1日 - 2024年3月31日					
設置根拠法令					外観						
設置条例	日向市文化交流センター条例					内部					
施設概要	日向市の文化交流の拠点施設。音楽、演劇、舞踊等の芸術公演鑑賞のほか、展示室、リハーサル室等は市民グループ等の創作活動、発表の場として利用できる。また、移動席を設けたことで、祭や各種イベント、スポーツ、レクリエーション大会、全国規模の集会など多目的な利用が可能である。										
主な利用者	市民及び文化団体										
避難所の指定の有無	指定有										
投票所の指定の有無	指定無				標高	3.5 m					
土地情報	土地面積	0.00 m <sup>2</sup>				建物情報	総延床面積	6,342.00 m <sup>2</sup>			
	地目						階数(主たる建物)	地上3階			
	土地所有状況						構造(主たる建物)	鉄骨鉄筋コンクリート			
	借地面積	0.00 m <sup>2</sup>					建築年(主たる建物)	平成元年(1989年)			
	土地登記地積現在高	0.00 m <sup>2</sup>					法定点検(主たる建物)	該当する			
利用情報	(区分・単位)	令和2年度		平成31年度		建物所有状況	市有				
		実績	前年度比%	実績	前年度比%		借受面積	0.00 m <sup>2</sup>			
	利用者数(人)	17,332	21.3	81,401	104.1		耐震対応(主たる建物)	対応済			
	開館日数(日)	300	96.2	312	99.7		未利用スペース	0.00 m <sup>2</sup>			
収入	(区分・単位)	令和2年度		平成31年度		支出	(区分・単位)	令和2年度		平成31年度	
		千円	前年度比%	千円	前年度比%			千円	前年度比%	千円	前年度比%
	市の収入計①(②+③)	781	54.7	1,428	101.2		市の支出計⑨(指定管理料除く)	9,947	100.0	9,946	100.0
	使用料②	0		0			施設のコスト	107	100.9	106	102.9
	その他③	781	54.7	1,428	101.2		事業のコスト	0		0	
	指定管理者の収入計④	77,907	78.3	99,542	114.4		人に係るコスト	9,840	100.0	9,840	100.0
	指定管理料⑤	64,910	94.9	68,398	105.5		指定管理者の支出計⑩	65,151	75.2	86,580	128.7
	利用料金収入⑥	5,606	35.6	15,760	97.6		施設のコスト	29,852	94.6	31,540	99.1
	自主事業収入	622	4.2	14,670	269.3		自主事業以外のコスト	1,848	78.5	2,354	132.1
	その他収入	6,769	948.0	714	114.6		自主事業のコスト	46	0.2	19,798	1,128.1
収入合計⑧	78,688	77.9	100,970	114.1	人に係るコスト	33,405	101.6	32,888	103.0		
工事請負費・修繕費	8,755	55.0	15,919	132.2	支出合計⑪	75,098	77.8	96,526	125.0		
施設経営における実質的な収入(⑧-⑤)	13,778	42.3	32,572	137.8	市負担額⑫(⑨-①+⑤)	74,076	96.3	76,916	104.9		
指定管理者の収支差引(④-⑩)	12756	98.4	12962	65.6	市負担割合(%)⑬(⑫÷⑪)	99	123.8	80	83.9		

施設所管課 スポーツ・文化振興課

施設評価シート

施設コード	0000766	施設用途別分類(中分類)	教育施設					
施設名	文化交流センター	利用圏域別分類	c.広域					
評価指標	A:品質:平均以上、供給・財務:平均以上 B:品質:平均未満、供給・財務:平均以上 C:品質:平均以上、供給・財務:平均未満 D:品質:平均未満、供給・財務:平均未満							
	品質評価の評価値					50.6		
	供給評価・財務評価の評価値							
品質評価	○築年数の評価が低い ○劣化度数の評価が低い ○クレーム数の評価が低い	指標の結果	評価指標	数値		評価値	平均	
			築年数	31.000	年	48.8	29.500	年
			劣化度数	2.700	点	48.8	2.600	点
			耐震対応	100.000	%	55.7	76.887	%
			クレーム数	4.000	点	48.4	4.200	点
			バリアフリー点数	0.750	点	51.3	0.716	点
			評価値			50.6		
供給評価	○同一分類のデータが少数であるため算定なし	指標の結果	評価指標	数値		評価値	平均	
			利用量率	15.000	%			%
			1日当たり利用者数	57.773	人			人
			建物1㎡当たりの利用量	0.009	人			人
			市負担額千円当たりの利用量	0.001	人			人
			評価値					
財務評価	○同一分類のデータが少数であるため算定なし	指標の結果	評価指標	数値		評価値	平均	
			市負担額前年比	96.300	%		0.000	%
			市負担割合	98.639	%		0.000	%
			建物1㎡当たりの市負担額	11.680	千円		0.000	千円
			利用量当たりの市負担額	1,282.183	千円		0.000	千円
評価値								
品質評価の分布図								
品質評価(横) / 供給・財務評価(縦)								

施設基本情報シート

令和3年度

施設コード	00000519				施設用途別分類(中分類)	教育施設					
施設名	中央公民館				利用圏域別分類	c.広域					
所在地	日向市中町1-31				用途地域	近隣商業地域					
開設年月日	昭和56年4月25日(1981年)				財産区分	公共用財産					
施設運営形態(指定管理者)	直営				指定管理期間						
設置根拠法令	社会教育法				外観						
設置条例	日向市公民館条例					内部					
施設概要	かねてより市民からの建設要望が強く昭和54年にプロジェクトチームが編成され基本構想を策定。有効な土地利用を図り明るく各室の配置にすぐれた施設を目標に建設計画が進み、日向市の「文化の殿堂」として昭和56年に完成した。										
主な利用者	市民										
避難所の指定の有無	指定有										
投票所の指定の有無	指定無				標高	3.4 m					
土地情報	土地面積	0.00 m <sup>2</sup>				建物情報	総延床面積	3,091.79 m <sup>2</sup>			
	地目						階数(主たる建物)	地上3階			
	土地所有状況						構造(主たる建物)	鉄筋コンクリート			
	借地面積	0.00 m <sup>2</sup>					建築年(主たる建物)	昭和56年(1981年)			
	土地登記地積現在高	0.00 m					法定点検(主たる建物)	該当する			
利用情報	(区分・単位)	令和2年度		平成31年度		建物所有状況	市有				
		実績	前年度比%	実績	前年度比%		借受面積	0.00 m <sup>2</sup>			
	利用者数(人)	14,161	24.7	57,431	90.2		耐震対応(主たる建物)	対応済			
	開館日数(日)	227	76.4	297	96.4		未利用スペース	0.00 m <sup>2</sup>			
収入	(区分・単位)	令和2年度		平成31年度		支出	(区分・単位)	令和2年度		平成31年度	
		千円	前年度比%	千円	前年度比%			千円	前年度比%	千円	前年度比%
	市の収入計① (②+③)	1,140	30.5	3,741	87.8		市の支出計⑨ (指定管理料除く)	32,808	83.9	39,081	98.8
	使用料②	972	27.1	3,586	88.1		施設のコスト	15,282	92.4	16,531	97.7
	その他③	168	108.4	155	81.6		事業のコスト	526	95.6	550	86.6
	指定管理者の収入計④	0		0			人に係るコスト	17,000	77.3	22,000	100.0
	指定管理料⑤	0		0			指定管理者の支出計⑩	0		0	
	利用料金収入⑥	0		0			施設のコスト	0		0	
	自主事業収入	0		0			自主事業以外のコスト	0		0	
	その他収入	0		0			自主事業のコスト	0		0	
収入合計⑧	1,140	30.5	3,741	87.8	人に係るコスト	0		0			
工事請負費・修繕費	5,477	529.7	1,034	121.8	支出合計⑪	32,808	83.9	39,081	98.8		
施設経営における実質的な収入(⑧-⑤)	1,140	30.5	3,741	87.8	市負担額⑫ (⑨-①+⑤)	31,668	89.6	35,340	100.1		
指定管理者の収支差引(④-⑩)	0		0		市負担割合(%) (⑫÷⑪)	97	106.7	90	101.3		

施設所管課 生涯学習課

施設評価シート

施設コード	00000519	施設用途別分類(中分類)	教育施設			
施設名	中央公民館	利用圏域別分類	c.広域			
評価指標	A:品質:平均以上、供給・財務:平均以上 B:品質:平均未満、供給・財務:平均以上 C:品質:平均以上、供給・財務:平均未満 D:品質:平均未満、供給・財務:平均未満				B	
	品質評価の評価値				47.7	
	供給評価・財務評価の評価値				63.3	
品質評価	○築年数の評価が低い ○劣化度数の評価が低い ○クレーム数の評価が低い ○バリアフリー点数の評価が低い	指標の結果	評価指標	数値	評価値	平均
			築年数	39.900 年	41.6	29.500 年
			劣化度数	2.900 点	46.5	2.600 点
			耐震対応	100.000 %	55.7	76.887 %
			クレーム数	4.000 点	48.4	4.200 点
			バリアフリー点数	0.625 点	46.5	0.716 点
			評価値		47.7	
供給評価		指標の結果	評価指標	数値	評価値	平均
			利用量率	1,656.400 %	64.1	555.833 %
			1日当たり利用者数	62.383 人	64.1	23.473 人
			建物1㎡当たりの利用量	0.020 人	62.8	0.011 人
			市負担額千円当たりの利用量	0.002 人	64.1	0.001 人
			評価値		63.8	
財務評価		指標の結果	評価指標	数値	評価値	平均
			市負担額前年比	89.600 %	64.0	95.900 %
			市負担割合	96.525 %	64.1	98.302 %
			建物1㎡当たりの市負担額	10.243 千円	64.1	27.187 千円
			利用量当たりの市負担額	507.636 千円	59.1	6,969.922 千円
評価値		62.8				
品質評価の分布図						
品質評価(横) / 供給・財務評価(縦)						

施設基本情報シート

令和3年度

施設コード	00000613				施設用途別分類(中分類)	教育施設					
施設名	南日向コミュニティセンター				利用圏域別分類	b.地域					
所在地	日向市平岩737-2				用途地域	近隣商業地域					
開設年月日	平成12年4月1日(2000年)				財産区分	公共用財産					
施設運営形態(指定管理者)	直営				指定管理期間						
設置根拠法令	社会教育法/地方自治法				外観						
設置条例	日向市公民館条例/日向市支所設置条例					内部					
施設概要	旧岩脇支所の建て替えに伴い、地域住民からの広域公民館建設の要望があり、駅舎との合築駅として利用することを条件に、旧岩脇駅である南日向駅の敷地に建て替えられた。										
主な利用者	市民										
避難所の指定の有無	指定有										
投票所の指定の有無	指定有				標高	25 m					
土地情報	土地面積	0.00 m <sup>2</sup>			建物情報	総延床面積	689.36 m <sup>2</sup>				
	地目					階数(主たる建物)	地上2階				
	土地所有状況					構造(主たる建物)	鉄筋コンクリート				
	借地面積	0.00 m <sup>2</sup>				建築年(主たる建物)	平成12年(2000年)				
	土地登記地積現在高	0.00 m <sup>2</sup>				法定点検(主たる建物)	該当する				
利用情報	(区分・単位)	令和2年度		平成31年度		建物所有状況	市有				
		実績	前年度比%	実績	前年度比%	借受面積	0.00 m <sup>2</sup>				
	利用者数(人)	1,475	29.6	4,990	132.7	耐震対応(主たる建物)	対応済				
	開館日数(日)	220	74.1	297	96.4	未利用スペース	0.00 m <sup>2</sup>				
収入	(区分・単位)	令和2年度		平成31年度		支出	(区分・単位)	令和2年度		平成31年度	
		千円	前年度比%	千円	前年度比%			千円	前年度比%	千円	前年度比%
	市の収入計① (②+③)	185	63.1	293	86.7		市の支出計⑨ (指定管理料除く)	23,986	97.8	24,534	58.1
	使用料②	53	51.0	104	130.0		施設のコスト	5,403	94.5	5,719	101.3
	その他③	132	69.8	189	73.3		事業のコスト	183	44.1	415	2.3
	指定管理者の収入計④	0		0			人に係るコスト	18,400	100.0	18,400	100.0
	指定管理料⑤	0		0			指定管理者の支出計⑩	0		0	
	利用料金収入⑥	0		0			施設のコスト	0		0	
	自主事業収入	0		0			自主事業以外のコスト	0		0	
	その他収入	0		0			自主事業のコスト	0		0	
収入合計⑧	185	63.1	293	86.7	人に係るコスト	0		0			
工事請負費・修繕費	291	291.0	100	71.4	支出合計⑪	23,986	97.8	24,534	58.1		
施設経営における実質的な収入(⑧-⑤)	185	63.1	293	86.7	市負担額⑫ (⑨-①+⑤)	23,801	98.2	24,241	57.9		
指定管理者の収支差引(④-⑩)	0		0		市負担割合(%) (⑫÷⑪)	99	100.4	99	99.6		

施設所管課 生涯学習課

施設評価シート

施設コード	00000613	施設用途別分類(中分類)	教育施設		
施設名	南日向コミュニティセンター	利用圏域別分類	b.地域		
評価指標	A: 品質: 平均以上、供給・財務: 平均以上 B: 品質: 平均未満、供給・財務: 平均以上 C: 品質: 平均以上、供給・財務: 平均未満 D: 品質: 平均未満、供給・財務: 平均未満				C
	品質評価の評価値				56.5
	供給評価・財務評価の評価値				45.8
品質評価	指標の結果	評価指標	数値	評価値	平均
		築年数	21.000 年	56.9	29.500 年
		劣化度数	2.400 点	52.3	2.600 点
		耐震対応	100.000 %	55.7	76.887 %
		クレーム数	5.000 点	56.5	4.200 点
		バリアフリー点数	1.000 点	60.9	0.716 点
		評価値		56.5	
供給評価	指標の結果	評価指標	数値	評価値	平均
		利用量率	4.400 %	42.9	555.833 %
		1日当たり利用者数	6.705 人	43.9	23.473 人
		建物1㎡当たりの利用量	0.010 人	48.7	0.011 人
		市負担額千円当たりの利用量	0.000 人	44.3	0.001 人
		評価値		45.0	
		財務評価	指標の結果	評価指標	数値
市負担額前年比	98.200 %			44.9	95.900 %
市負担割合	99.229 %			42.6	98.302 %
建物1㎡当たりの市負担額	34.526 千円			43.9	27.187 千円
利用量当たりの市負担額	3,549.980 千円			54.8	6,969.922 千円
評価値				46.6	
品質評価の分布図					
品質評価(横) / 供給・財務評価(縦)					



施設基本情報シート

令和3年度

施設コード	00000737				施設用途別分類(中分類)	教育施設					
施設名	美々津公民館				利用圏域別分類	b.地域					
所在地	日向市美々津町3432-1				用途地域	その他					
開設年月日	昭和48年3月26日(1973年)				財産区分	公共用財産					
施設運営形態(指定管理者)	直営				指定管理期間						
設置根拠法令	社会教育法/地方自治法				外観						
設置条例	日向市公民館条例/日向市支所設置条例					内部					
施設概要	生涯学習の推進のために住民の身近な学習・交流の場として、生活文化の振興を図り、また、明るく住みよい文化的な地域づくりのために必要な教育・学術・文化の普及を推進することを目的に設置されている。当館には、美々津支所を併設しており、南部地区での住民サービスも行っている。										
主な利用者	市民										
避難所の指定の有無	指定有										
投票所の指定の有無	指定有				標高	22.8 m					
土地情報	土地面積	0.00 m <sup>2</sup>				建物情報	総延床面積	610.00 m <sup>2</sup>			
	地目						階数(主たる建物)	地上2階			
	土地所有状況						構造(主たる建物)	鉄骨造			
	借地面積	0.00 m <sup>2</sup>					建築年(主たる建物)	昭和48年(1973年)			
	土地登記地積現在高	0.00 m <sup>2</sup>					法定点検(主たる建物)	該当する			
利用情報	(区分・単位)	令和2年度		平成31年度		建物所有状況	市有				
		実績	前年度比%	実績	前年度比%		借受面積	0.00 m <sup>2</sup>			
	利用者数(人)	293	5.5	5,313	108.7		耐震対応(主たる建物)	未対応			
	開館日数(日)	220	74.1	297	96.4		未利用スペース	0.00 m <sup>2</sup>			
収入	(区分・単位)	令和2年度		平成31年度		支出	(区分・単位)	令和2年度		平成31年度	
		千円	前年度比%	千円	前年度比%			千円	前年度比%	千円	前年度比%
	市の収入計① (②+③)	192	88.1	218	87.6		市の支出計⑨ (指定管理料除く)	22,636	99.8	22,689	100.5
	使用料②	98	79.7	123	83.7		施設のコスト	4,679	100.6	4,651	103.2
	その他③	94	98.9	95	93.1		事業のコスト	277	77.4	358	90.4
	指定管理者の収入計④	0		0			人に係るコスト	17,680	100.0	17,680	100.0
	指定管理料⑤	0		0			指定管理者の支出計⑩	0		0	
	利用料金収入⑥	0		0			施設のコスト	0		0	
	自主事業収入	0		0			自主事業以外のコスト	0		0	
	その他収入	0		0			自主事業のコスト	0		0	
収入合計⑧	192	88.1	218	87.6	人に係るコスト	0		0			
工事請負費・修繕費	25	3.3	752	716.2	支出合計⑪	22,636	99.8	22,689	100.5		
施設経営における実質的な収入(⑧-⑤)	192	88.1	218	87.6	市負担額⑫ (⑨-①+⑤)	22,444	99.9	22,471	100.6		
指定管理者の収支差引(④-⑩)	0		0		市負担割合(%) (⑫÷⑪)	99	100.1	99	100.1		

施設所管課 生涯学習課

施設評価シート

施設コード	0000737	施設用途別分類(中分類)	教育施設			
施設名	美々津公民館	利用圏域別分類	b.地域			
評価指標	A:品質:平均以上、供給・財務:平均以上 B:品質:平均未満、供給・財務:平均以上 C:品質:平均以上、供給・財務:平均未満 D:品質:平均未満、供給・財務:平均未満				D	
	品質評価の評価値				43.4	
	供給評価・財務評価の評価値				40.9	
品質評価	○築年数の評価がかなり低い ○耐震対応の評価がかなり低い ○バリアフリー点数の評価が低い	指標の結果	評価指標	数値	評価値	平均
			築年数	48.000 年	35.0	29.500 年
			劣化度数	2.600 点	50.0	2.600 点
			耐震対応	0.000 %	31.1	76.887 %
			クレーム数	5.000 点	56.5	4.200 点
			バリアフリー点数	0.571 点	44.5	0.716 点
			評価値		43.4	
供給評価	○利用率の評価が低い ○1日あたりの利用率の評価が低い ○建物1㎡あたりの利用量の評価がかなり低い ○市負担額千円当たりの利用量の評価が低い	指標の結果	評価指標	数値	評価値	平均
			利用率	6.700 %	42.9	555.833 %
			1日当たり利用者数	1.332 人	42.0	23.473 人
			建物1㎡当たりの利用量	0.002 人	38.5	0.011 人
			市負担額千円当たりの利用量	0.000 人	41.7	0.001 人
			評価値		41.3	
			財務評価	○市負担額前年比の評価が低い ○市負担割合の評価が低い ○建物1㎡当たりの市負担額の評価が低い ○利用量当たりの市負担額の評価がかなり低い	指標の結果	評価指標
市負担額前年比	99.900 %	41.1				95.900 %
市負担割合	99.152 %	43.2				98.302 %
建物1㎡当たりの市負担額	36.793 千円	42.0				27.187 千円
利用量当たりの市負担額	16,852.150 千円	36.1				6,969.922 千円
評価値		40.6				
品質評価の分布図						
品質評価(横) / 供給・財務評価(縦)						